

APELACIONES

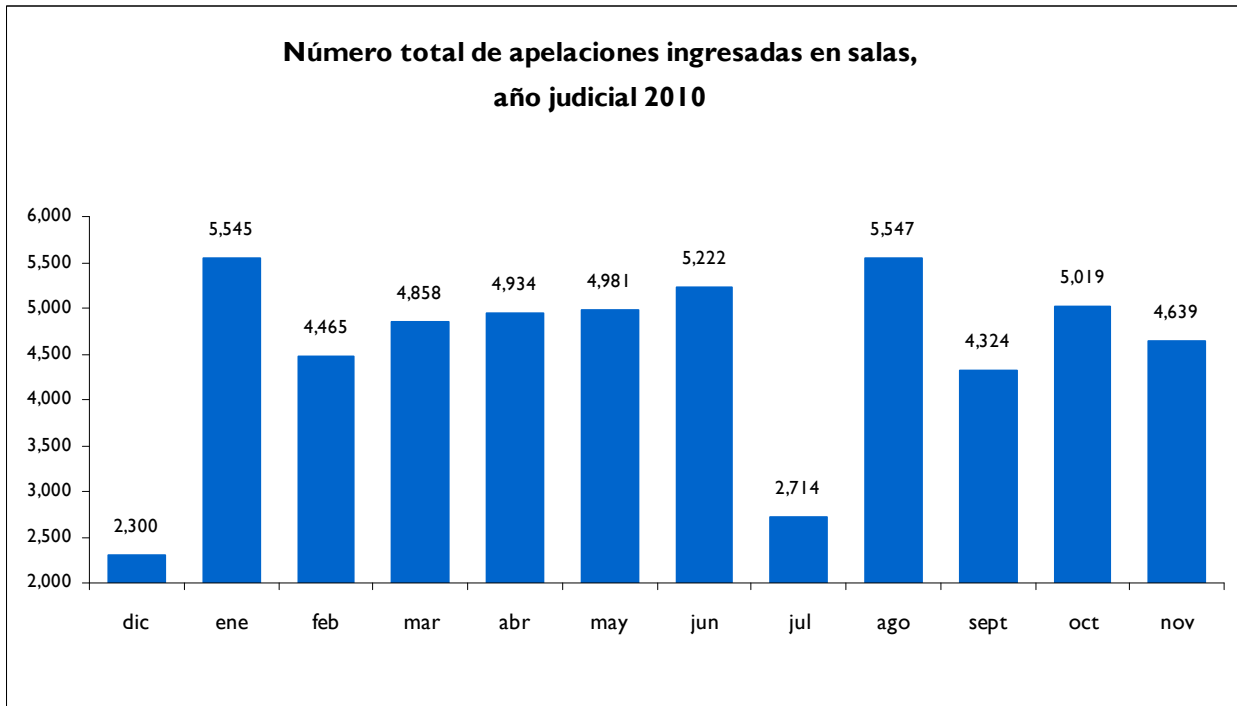
**Número de apelaciones desagregadas por materia,
año judicial 2010**

	Civil (1)	Penal	Familiar	Adolescentes	Total
dic	982	773	489	56	2,300
ene	2,265	2,079	1,016	185	5,545
feb	2,138	1,378	834	115	4,465
mar	2,354	1,415	957	132	4,858
abr	2,316	1,552	929	137	4,934
may	2,316	1,596	930	139	4,981
jun	2,398	1,662	1,008	154	5,222
jul	1,274	855	517	68	2,714
ago	2,378	2,054	940	175	5,547
sept	2,160	1,188	867	109	4,324
oct	2,445	1,551	898	125	5,019
nov	2,116	1,501	874	148	4,639
Total	25,142	17,604	10,259	1,543	54,548

(1) La información de salas civiles incluye asuntos mercantiles

Las apelaciones corresponden a los expedientes ingresados en salas

Fuente: Dirección de Estadística de la Presidencia del TSJDF, con información de los órganos jurisdiccionales



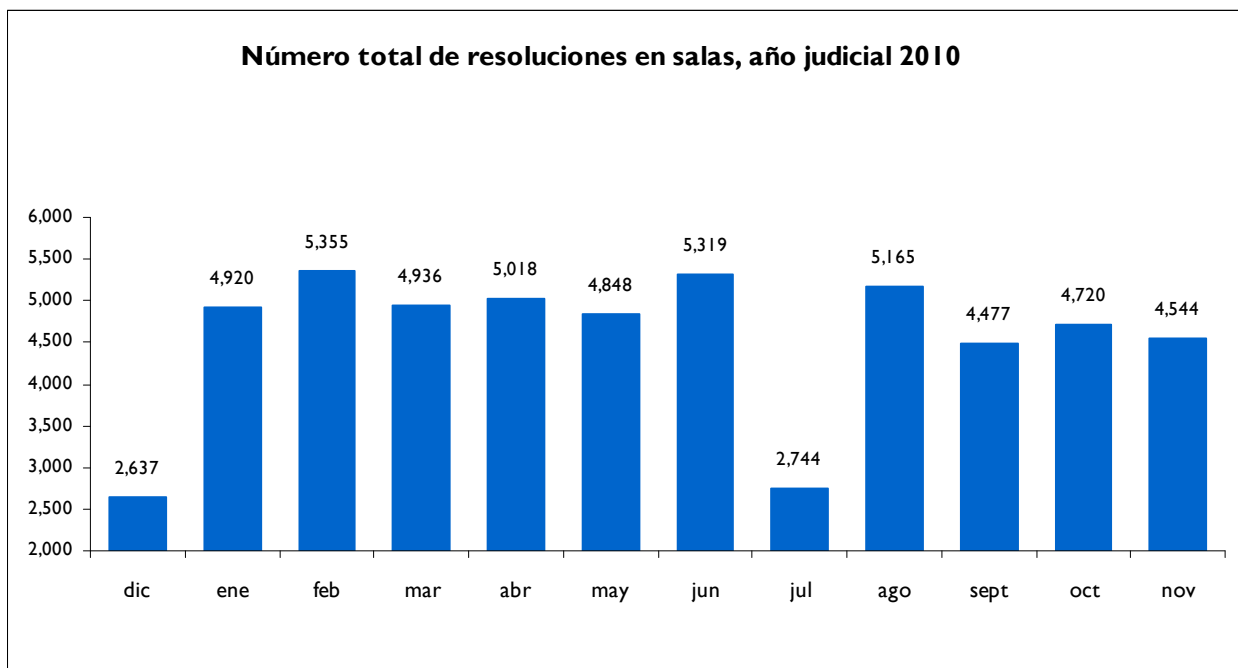
Fuente: Dirección de Estadística de la Presidencia del TSJDF, con información de órganos jurisdiccionales.

**Número de resoluciones desagregadas por materia,
año judicial 2010**

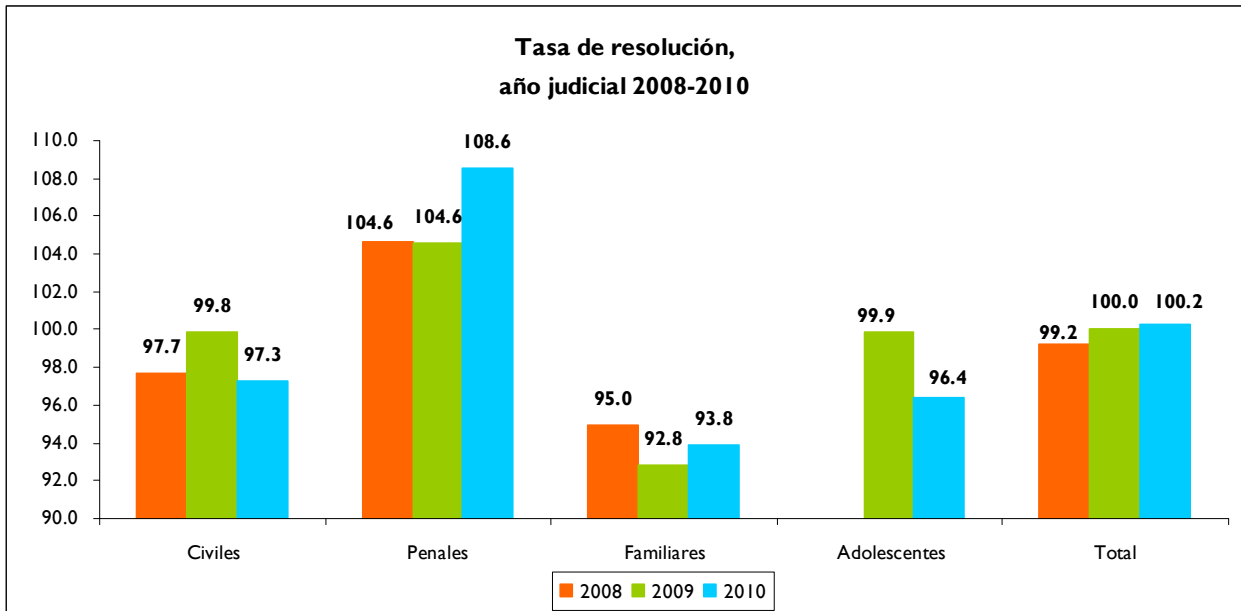
	Civil (1)	Penal	Familiar	Adolescentes	Total
dic	1,021	1,153	397	66	2,637
ene	2,101	1,758	903	158	4,920
feb	2,339	1,986	887	143	5,355
mar	2,276	1,675	862	123	4,936
abr	2,243	1,715	904	156	5,018
may	2,269	1,587	889	103	4,848
jun	2,449	1,784	933	153	5,319
jul	1,141	1,031	485	87	2,744
ago	2,433	1,651	919	162	5,165
sept	1,884	1,715	771	107	4,477
oct	2,223	1,554	805	138	4,720
nov	2,077	1,502	873	92	4,544
Total	24,456	19,111	9,628	1,488	54,683

(1) La información de salas civiles incluye asuntos mercantiles

Fuente: Dirección de Estadística de la Presidencia del TSJDF, con información de los órganos jurisdiccionales

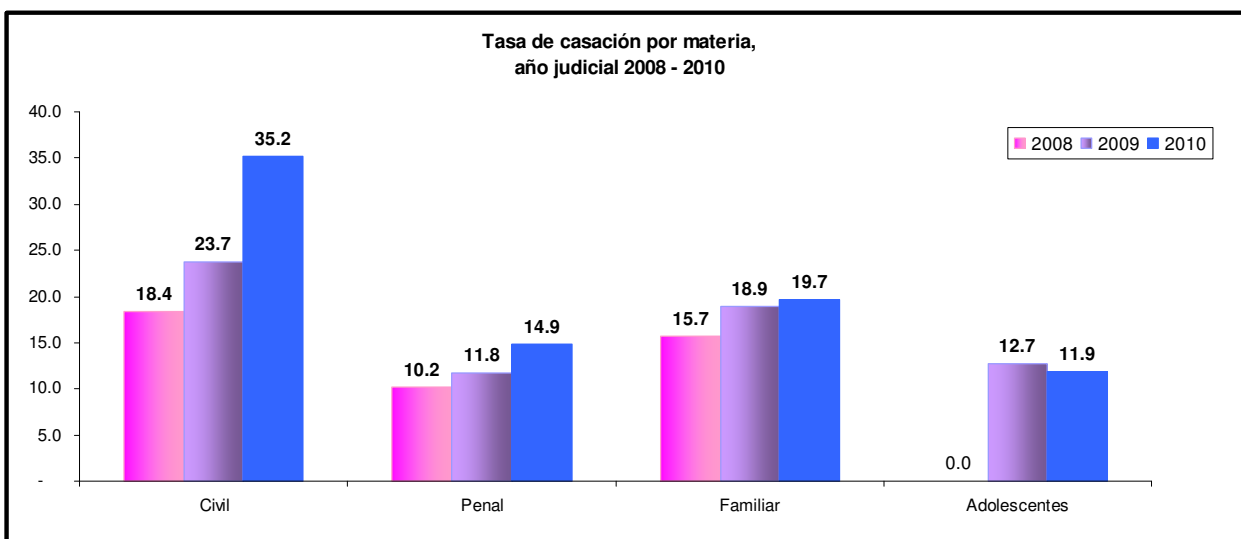


Fuente: Dirección de Estadística de la Presidencia del TSJDF, con información de órganos jurisdiccionales.



Fuente: Dirección de Estadística de la Presidencia del TSJDF, con información de órganos jurisdiccionales.

La tasa de resolución se refiere al porcentaje de resoluciones sobre el número total de apelaciones, es decir, los expedientes ingresados en segunda instancia.



Fuente: Dirección de Estadística de la Presidencia del TSJDF, con información de órganos jurisdiccionales.

La tasa de casación se refiere al porcentaje de asuntos ingresados en los tribunales superiores o supremos, sobre total de resoluciones dictadas por los órganos de segunda instancia.