



3. Indicadores de productividad





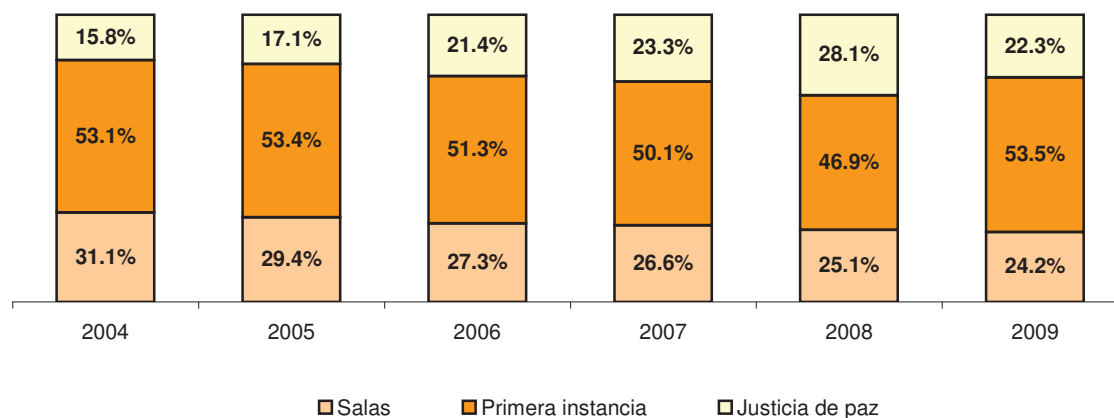
TOTAL DE RESOLUCIONES DICTADAS EN SALAS Y JUZGADOS

AÑO JUDICIAL

Cuadro 3.1

Instancia y materia	2004	2005	2006	2007	2008	2009 ⁽⁵⁾
Salas (2)	65.433	62.800	60.570	60.189	63.014	58.707
Civil	33.872	33.268	31.967	32.263	32.699	27.486
Penal	20.028	20.688	18.127	16.763	18.844	19.261
Familiar	11.533	8.844	10.476	11.163	11.471	10.377
Justicia para adolescentes ⁽³⁾	-	-	-	-	-	1.583
Primera instancia	111.657	113.925	113.847	113.413	117.852	132.136
Civil	46.441	48.853	49.390	49.203	54.494	60.637
Penal	14.938	15.653	14.573	14.317	14.745	15.677
Familiar	35.457	35.660	36.935	37.613	37.046	44.025
Arrendamiento inmobiliario ⁽⁴⁾	14.820	13.757	12.944	12.278	11.548	10.070
Justicia para adolescentes ⁽³⁾	-	-	-	-	-	1.725
Islas Marías	1	2	5	2	19	2
Justicia de paz	33.188	36.563	47.575	52.615	70.628	52.787
Civil	17.243	18.646	29.553	35.456	56.686	44.567
Penal	15.945	17.917	18.022	17.159	13.942	8.220
Total	210.278	213.288	221.992	226.217	251.494	243.630

Estructura porcentual del total de las resoluciones dictadas, por instancia
2004-2009



Fuente: Subdirección de Estadística de la Presidencia, con información de los órganos jurisdiccionales.

(1) Para los años anteriores al 2009 la información fue tomada del Compendio Estadístico 2008.

(2) Los datos de salas se integran por las sentencias interlocutorias y definitivas.

(3) Si bien la Ley de Justicia para Adolescentes entró en vigor el 6 de octubre del 2008, se cuenta con información a partir de diciembre 2008.

(4) A partir del 10 de octubre, los juzgados de arrendamiento se transformaron en juzgados civiles.

(5) La información de noviembre 2009 fue estimada por la Subdirección de Estadística.

TIPO DE SENTENCIAS DICTADAS POR JUZGADOS EN MATERIA CIVIL
2004-2009 ⁽¹⁾
AÑO JUDICIAL

Cuadro 3.2

Materia	2004	2005	2006	2007	2008	2009 ⁽³⁾
Definitivas	48.481	49.411	50.886	49.865	52.409	56.342
Civil	16.114	17.225	17.401	16.231	18.886	20.955
Familiar	20.704	20.952	22.262	22.618	23.198	26.086
Arrendamiento inmobiliario ⁽²⁾	6.663	6.173	5.885	5.858	5.863	5.036
Paz civil	5.000	5.061	5.338	5.158	4.462	4.265
Interlocutorias	31.240	31.261	31.602	32.011	31.430	31.440
Civil	16.184	16.006	16.321	16.662	16.302	16.357
Familiar	10.320	10.301	10.054	9.952	9.861	10.458
Arrendamiento inmobiliario ⁽²⁾	2.178	2.051	2.052	1.718	1.728	1.523
Paz civil	2.558	2.903	3.175	3.679	3.539	3.102
Terminación por causa diversa	34.240	36.244	46.334	52.674	75.935	68.631
Civil	14.143	15.622	15.668	16.310	19.306	23.326
Familiar	4.433	4.407	4.619	5.043	3.987	4.591
Arrendamiento inmobiliario ⁽²⁾	5.979	5.533	5.007	4.702	3.957	3.512
Paz Civil	9.685	10.682	21.040	26.619	48.685	37.202
Sentencias dictadas	113.961	116.916	128.822	134.550	159.774	156.413
Civil	46.441	48.853	49.390	49.203	54.494	60.638
Familiar	35.457	35.660	36.935	37.613	37.046	41.135
Arrendamiento inmobiliario ⁽²⁾	14.820	13.757	12.944	12.278	11.548	10.071
Paz Civil	17.243	18.646	29.553	35.456	56.686	44.569

Fuente: Subdirección de Estadística de la Presidencia, con información de los órganos jurisdiccionales.

(1) Para los años anteriores al 2009 la información fue tomada del Compendio Estadístico 2008.

(2) A partir del 10 de octubre de 2009, los juzgados de arrendamiento se transformaron en juzgados civiles.

(3) La información de noviembre 2009 fue estimada por la Subdirección de Estadística.

TIPO DE SENTENCIAS DICTADAS POR JUZGADOS EN MATERIA PENAL

2004-2009 ⁽¹⁾
AÑO JUDICIAL

Cuadro 3.3

Instancia	2004	2005	2006	2007	2008	2009 ⁽²⁾
Condenatorias	17.017	17.540	16.461	15.929	16.784	16.672
Penal	12.616	12.823	12.124	11.886	12.815	13.113
Paz penal	4.401	4.717	4.337	4.043	3.969	3.559
Absolutorias	860	929	735	730	684	762
Penal	657	724	606	592	562	632
Paz penal	203	205	129	138	122	130
Mixtas	217	201	156	145	129	112
Penal	164	157	125	105	108	92
Paz penal	53	44	31	40	21	20
Terminación por causa diversa	12.789	14.900	15.243	14.672	11.090	6.362
Penal	1.501	1.949	1.718	1.734	1.260	1.849
Paz penal	11.288	12.951	13.525	12.938	9.830	4.513
Total de sentencias dictadas	30.883	33.570	32.595	31.476	28.687	23.908
Penal	14.938	15.653	14.573	14.317	14.745	15.686
Paz penal	15.945	17.917	18.022	17.159	13.942	8.222

Fuente: Subdirección de Estadística de la Presidencia, con información de los órganos jurisdiccionales.

(1) Para los años anteriores al 2009 la información fue tomada del Compendio Estadístico 2008.

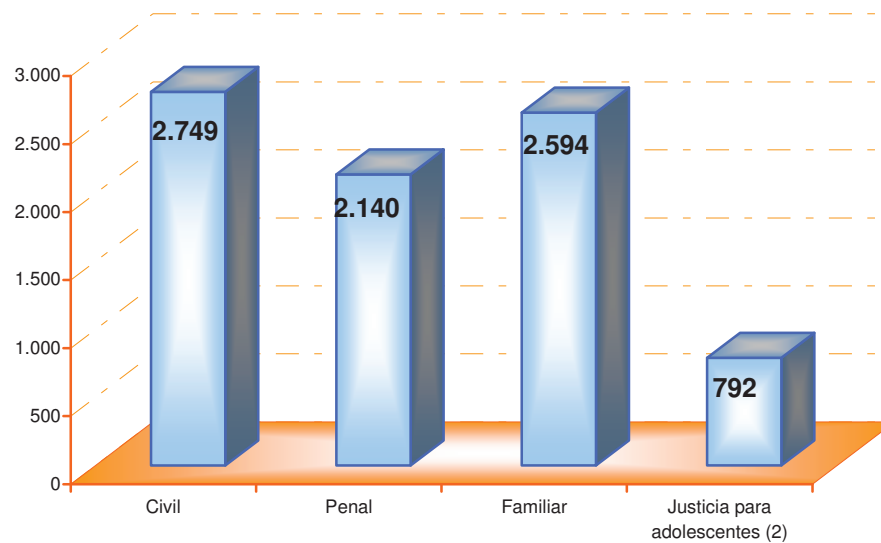
(2) La información de noviembre 2009 fue estimada por la Subdirección de Estadística.

**PROMEDIO ANUAL DE RESOLUCIONES DEFINITIVAS DICTADAS POR SALAS
2004-2009 ⁽¹⁾
AÑO JUDICIAL**

Cuadro 3.4

Materia	2004	2005	2006	2007	2008	2009 ⁽³⁾
Civil	3.387	3.327	3.197	3.226	3.270	2.749
Penal	1.281	983	1.164	1.240	1.275	2.140
Familiar	5.007	5.172	4.532	4.191	4.711	2.594
Justicia para adolescentes ⁽²⁾	-	-	-	-	-	792

**Promedio anual de resoluciones definitivas dictadas por materia, por salas
año judicial 2009**



Fuente: Subdirección de Estadística de la Presidencia, con información de los órganos jurisdiccionales.

(1) Para los años anteriores al 2009 la información fue tomada del Compendio Estadístico 2008.

(2) Si bien la Ley de Justicia para Adolescentes entró en vigor el 6 de octubre del 2008, se cuenta con información a partir de diciembre 2008.

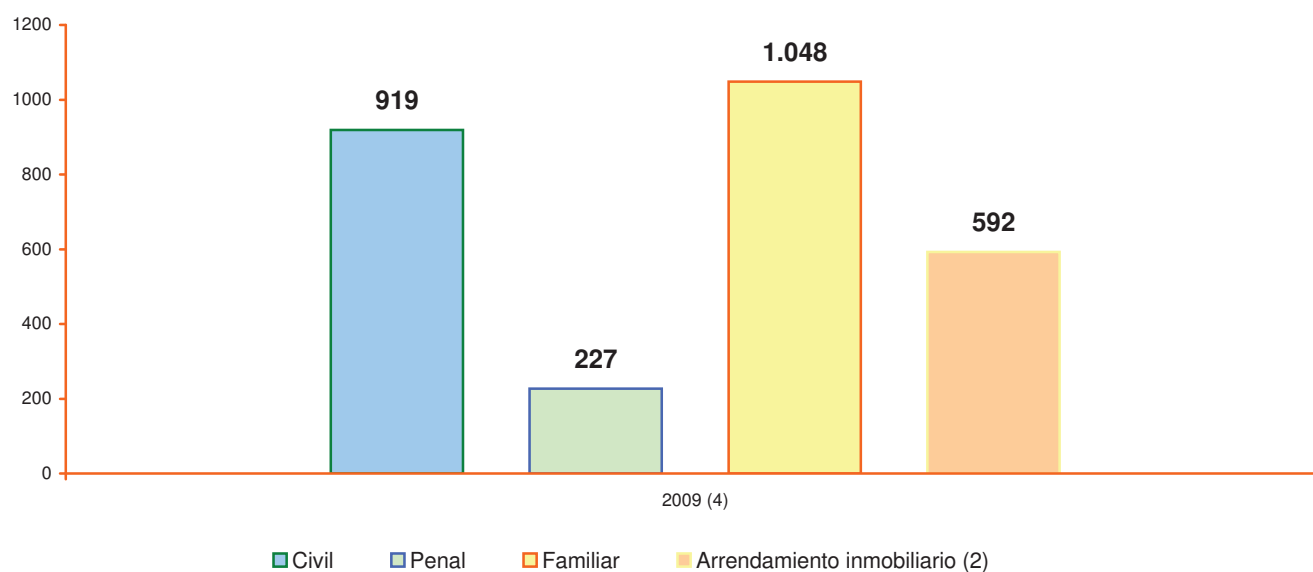
(3) La información de noviembre 2009 fue estimada por la Subdirección de Estadística.

**PROMEDIO ANUAL DE RESOLUCIONES DEFINITIVAS DICTADAS
POR JUZGADOS DE PRIMERA INSTANCIA ⁽³⁾
2004-2009 ⁽¹⁾
AÑO JUDICIAL**

Cuadro 3.5

Materia	2004	2005	2006	2007	2008	2009 ⁽⁴⁾
Civil	726	763	772	769	826	919
Penal	217	227	211	208	214	227
Familiar	886	892	923	940	882	1.048
Arrendamiento inmobiliario (2)	706	655	616	585	679	592
Islas Marías	0	2	5	2	19	2

**Promedio anual de resoluciones dictadas por juzgados de primera instancia
Año judicial 2009**



Fuente: Subdirección de Estadística de la Presidencia , con información de los órganos jurisdiccionales.

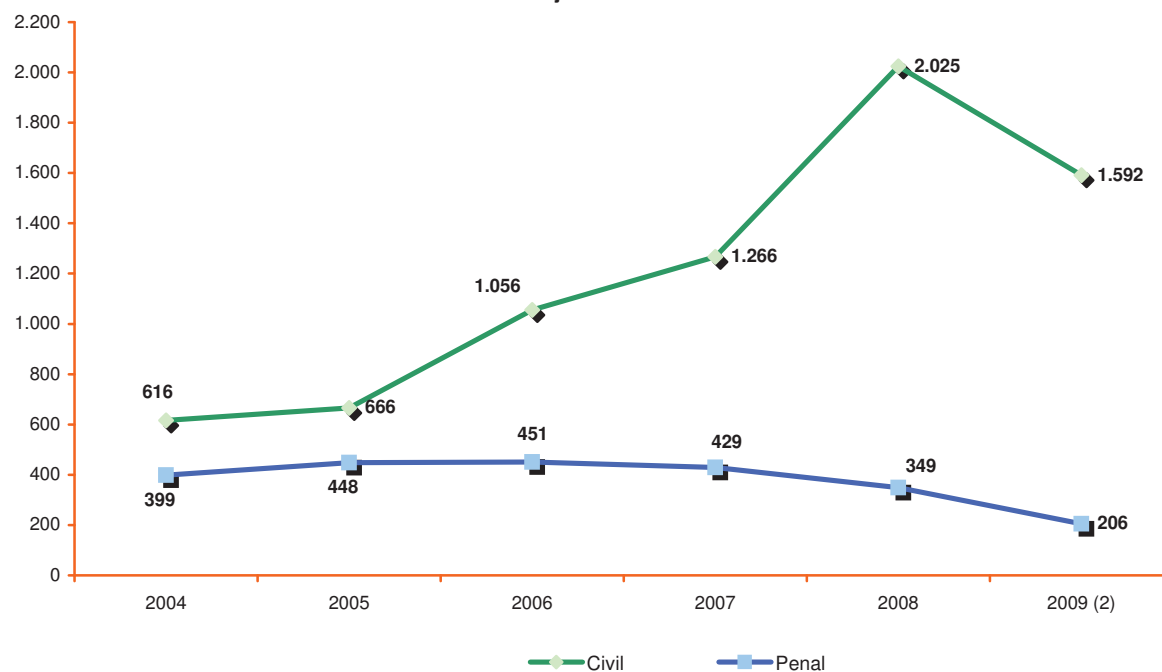
- (1) Para los años anteriores al 2009 la información fue tomada del Compendio Estadístico 2008.
- (2) A partir del 10 de octubre de 2009, los juzgados de arrendamiento se transformaron en juzgados civiles.
- (3) No se consideraron juzgados de paz penal, paz civil ni Justicia para adolescentes.
- (4) La información de noviembre 2009 fue estimada por la Subdirección de Estadística.

**PROMEDIO ANUAL DE RESOLUCIONES DEFINITIVAS DICTADAS POR JUZGADOS DE PAZ
2004-2009 ⁽¹⁾
AÑO JUDICIAL**

Cuadro 3.6

Materia	2004	2005	2006	2007	2008	2009 ⁽²⁾
Civil	616	666	1.056	1.266	2.025	1.592
Penal	399	448	451	429	349	206

**Promedio anual de resoluciones definitivas dictadas por juzgados de paz
2004 - 2009
Año judicial**



Fuente: Subdirección de Estadística de la Presidencia, con información de los órganos jurisdiccionales.

(1) Para los años anteriores al 2009 la información fue tomada del Compendio Estadístico 2008.

(2) La información de noviembre 2009 fue estimada por la Subdirección de Estadística.