



2. Indicadores de litigiosidad





ASUNTOS RECIBIDOS Y SENTENCIAS DEFINITIVAS EMITIDAS EN SALAS
2004-2009 ⁽¹⁾
AÑO JUDICIAL

Asuntos recibidos

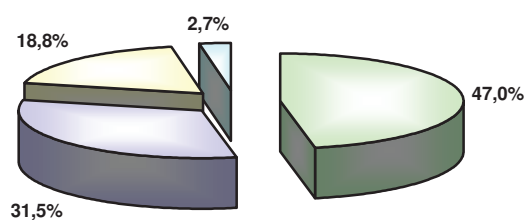
Cuadro 2.1

Materia	2004	2005	2006	2007	2008	2009
Civil	35.014	34.450	34.717	34.852	33.463	27.796
Penal	20.189	20.370	17.497	16.892	18.011	18.601
Familiar	10.013	10.158	11.083	11.994	12.078	11.105
Justicia para adolescentes ⁽²⁾					nd	1.595
Total	65.216	64.978	63.297	63.738	63.552	59.097

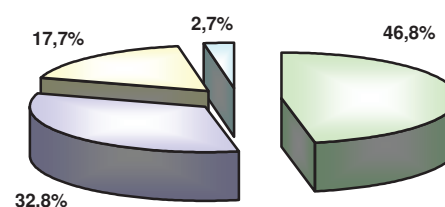
Sentencias definitivas

Materia	2004	2005	2006	2007	2008	2009
Civil	33.872	33.268	31.967	32.263	32.699	27.486
Penal	20.028	20.688	18.127	16.763	18.844	19.261
Familiar	11.533	8.844	10.476	11.163	11.471	10.377
Justicia para adolescentes ⁽²⁾					nd	1.583
Total	65.433	62.800	60.570	60.189	63.014	58.707

Porcentaje de asuntos recibidos en salas por materia, 2009



Porcentaje de sentencias definitivas emitidas en salas por materia, 2009



- Civil
- Penal
- Familiar
- Justicia para adolescentes (2)

Fuente: Subdirección de Estadística de la Presidencia, con información de los órganos jurisdiccionales.

(1) Para los años anteriores al 2009 la información fue tomada del Compendio Estadístico 2008.

(2) Si bien la Ley de Justicia para Adolescentes entró en vigor el 6 de octubre del 2008, se cuenta con información a partir de diciembre 2008.

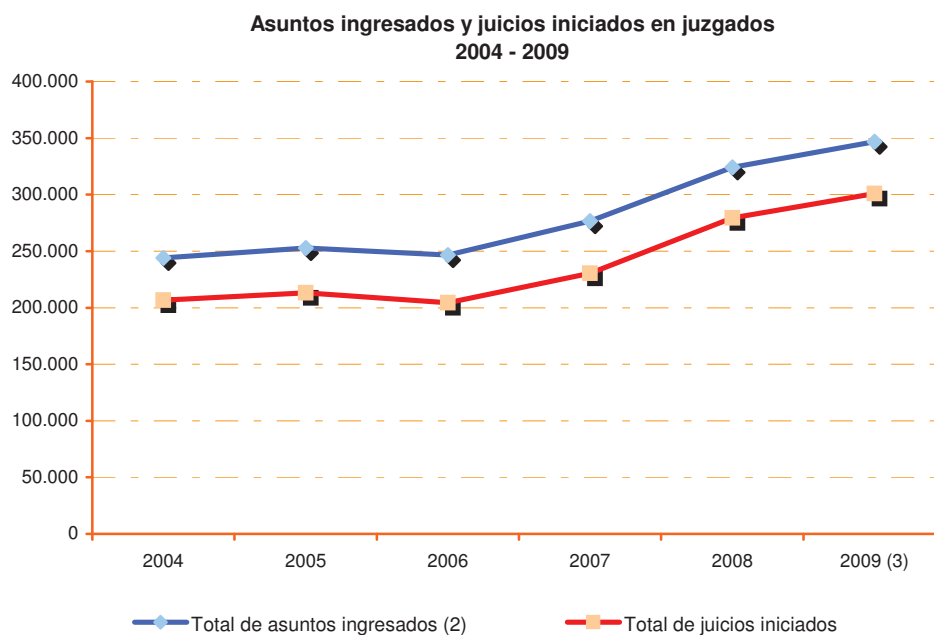
(3) La información de noviembre 2009 fue estimada por la Subdirección de Estadística.

nd: no disponible.

ASUNTOS INGRESADOS Y JUICIOS INICIADOS EN JUZGADOS
2004-2009 ⁽¹⁾
AÑO JUDICIAL

Cuadro 2.2

Concepto	2004	2005	2006	2007	2008	2009 ⁽³⁾
Total de asuntos ingresados ⁽²⁾	244.106	252.888	246.676	276.576	324.202	346.748
Total de juicios iniciados	206.631	213.228	204.448	230.567	279.484	300.784



Fuente: Subdirección de Estadística de la Presidencia, con información de los órganos jurisdiccionales.

(1) Para los años anteriores al 2009 la información fue tomada del Compendio Estadístico 2008.

(2) Dentro de este rubro se comprende el total de exhortos, incompetencias, oficios comisorios y juicios ingresados en los Juzgados.

(3) La información de noviembre 2009 fue estimada por la Subdirección de Estadística.

JUICIOS INICIADOS Y RESOLUCIONES DICTADAS EN JUZGADOS DE PRIMERA INSTANCIA

2004-2009 ⁽¹⁾
AÑO JUDICIAL


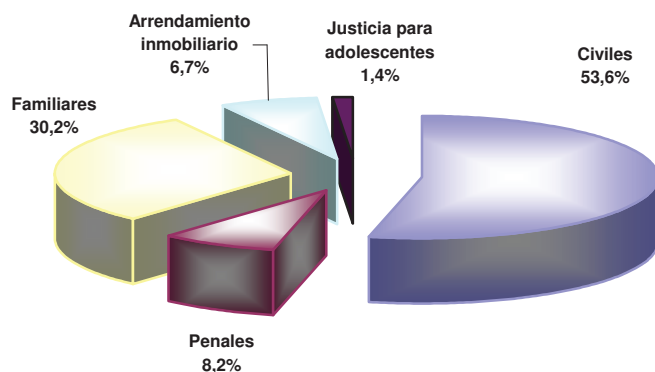
Juicios iniciados

Cuadro 2.3

Materia	2004	2005	2006	2007	2008	2009 ⁽³⁾
Civil	60.347	62.094	56.309	69.013	94.699	123.060
Penal	20.027	18.881	15.849	16.110	18.180	18.882
Familiar	50.522	51.991	53.000	55.976	55.775	69.370
Arrendamiento inmobiliario (2)	20.720	19.633	17.851	20.656	17.846	15.357
Justicia para adolescentes						3.129
Islas Marías	1	4	15	19	15	0
Total	151.617	152.603	143.024	161.774	186.515	229.798

Resoluciones dictadas

Materia	2004	2005	2006	2007	2008	2009 ⁽³⁾
Civil	46.441	48.853	49.390	49.203	54.494	60.637
Penal	14.938	15.653	14.573	14.317	14.745	15.677
Familiar	35.457	35.660	36.935	37.613	37.046	44.025
Arrendamiento inmobiliario (2)	14.820	13.757	12.944	12.278	11.548	10.070
Justicia para adolescentes						1.725
Islas Marías	1	2	5	2	19	2
Total	111.657	113.925	113.847	113.413	117.852	132.136



Fuente: Subdirección de Estadística de la Presidencia, con información de los órganos jurisdiccionales.

(1) Para los años anteriores al 2009 la información fue tomada del Compendio Estadístico 2008.

(2) A partir del 10 de octubre, los juzgados de arrendamiento se transformaron en juzgados civiles.

(3) La información de noviembre 2009 fue estimada por la Subdirección de Estadística.

JUICIOS INICIADOS Y RESOLUCIONES DICTADAS EN JUZGADOS DE PAZ
2004-2009 ⁽¹⁾
AÑO JUDICIAL

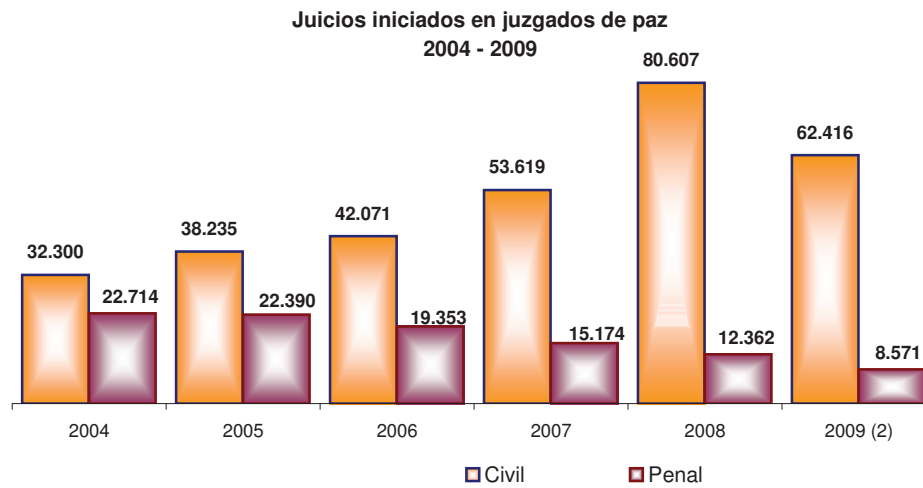
Juicios iniciados

Cuadro 2.4

Materia	2004	2005	2006	2007	2008	2009 ⁽²⁾
Civil	32.300	38.235	42.071	53.619	80.607	62.416
Penal	22.714	22.390	19.353	15.174	12.362	8.571
Total	55.014	60.625	61.424	68.793	92.969	70.987

Resoluciones dictadas

Materia	2004	2005	2006	2007	2008	2009 ⁽²⁾
Civil	17.243	18.646	29.553	35.456	56.686	44.567
Penal	15.945	17.917	18.022	17.159	13.942	8.220
Total	33.188	36.563	47.575	52.615	70.628	52.787



Fuente: Subdirección de Estadística de la Presidencia, con información de los órganos jurisdiccionales.

(1) Para los años anteriores al 2009 la información fue tomada del Compendio Estadístico 2008.

(2) La información de noviembre 2009 fue estimada por la Subdirección de Estadística.

TOTAL DE JUICIOS INICIADOS Y RESOLUCIONES DICTADAS EN JUZGADOS
2004-2009 ⁽¹⁾
AÑO JUDICIAL

Juicios iniciados

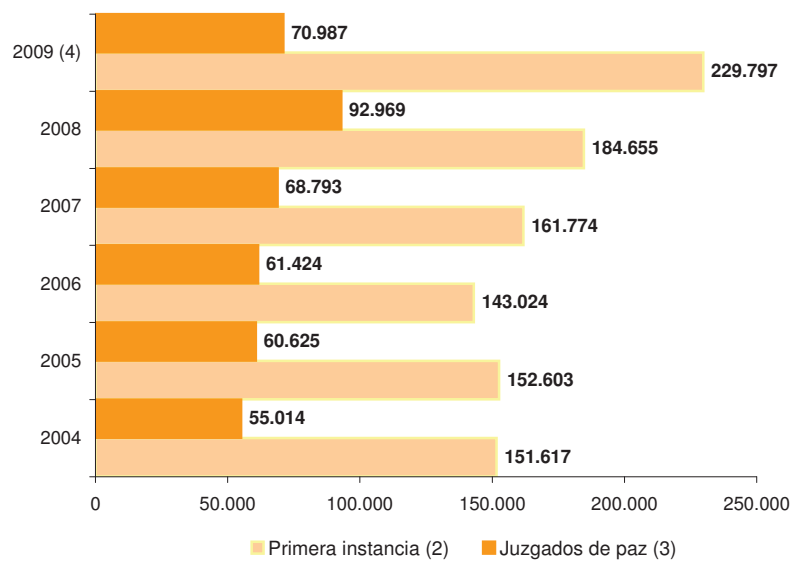
Cuadro 2.5

Instancia	2004	2005	2006	2007	2008	2009 ⁽⁴⁾
Primera instancia ⁽²⁾	151.617	152.603	143.024	161.774	184.655	229.797
Juzgados de paz ⁽³⁾	55.014	60.625	61.424	68.793	92.969	70.987
Total	206.631	213.228	204.448	230.567	277.624	300.784

Resoluciones dictadas

Instancia	2004	2005	2006	2007	2008	2009 ⁽⁴⁾
Primera instancia ⁽²⁾	111.657	113.925	113.847	113.413	117.852	132.136
Juzgados de paz ⁽³⁾	33.188	36.563	47.575	52.615	70.628	52.787
Total	144.845	150.488	161.422	166.028	188.480	184.923

Total de juicios iniciados en juzgados 2004 - 2009



Fuente: Subdirección de Estadística de la Presidencia, con información de los órganos jurisdiccionales.

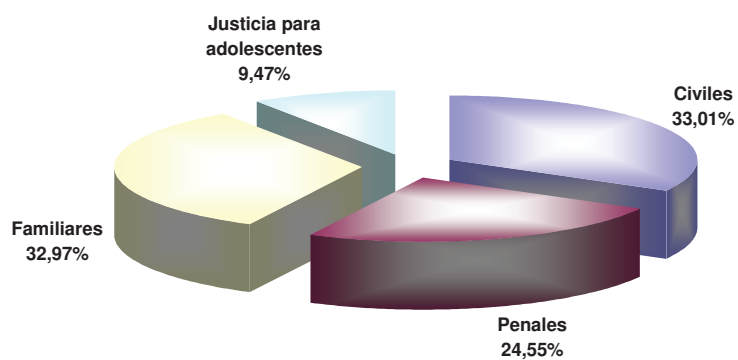
- (1) Para los años anteriores al 2009 la información fue tomada del Compendio Estadístico 2008.
- (2) Primera instancia incluye: arrendamiento inmobiliario, civil, penal, familiar, justicia para adolescentes e Islas Marías.
- (3) Juzgados de paz incluye: juzgados de paz civil y juzgados de paz penal.
- (4) La información de noviembre 2009 fue estimada por la Subdirección de Estadística.

**PROMEDIO ANUAL DE ASUNTOS INGRESADOS EN SALAS
2004-2009 ⁽¹⁾
AÑO JUDICIAL**

Cuadro 2.6

Materia	2004	2005	2006	2007	2008	2009 ⁽³⁾
Civil	3.532	3.445	3.472	3.485	3.346	2.780
Penal	2.024	2.263	1.944	1.877	2.001	2.067
Familiar	2.503	2.540	2.771	2.999	3.020	2.776
Justicia para adolescentes ⁽²⁾	-	-	-	-	-	798

**Porcentaje anual de asuntos ingresados por materia en salas
Año judicial 2009**



Fuente: Subdirección de Estadística de la Presidencia, con información de los órganos jurisdiccionales.

(1) Para los años anteriores al 2009 la información fue tomada del Compendio Estadístico 2008.

(2) Si bien la Ley de Justicia para Adolescentes entró en vigor el 6 de octubre del 2008, se cuenta con información a partir de diciembre 2008.

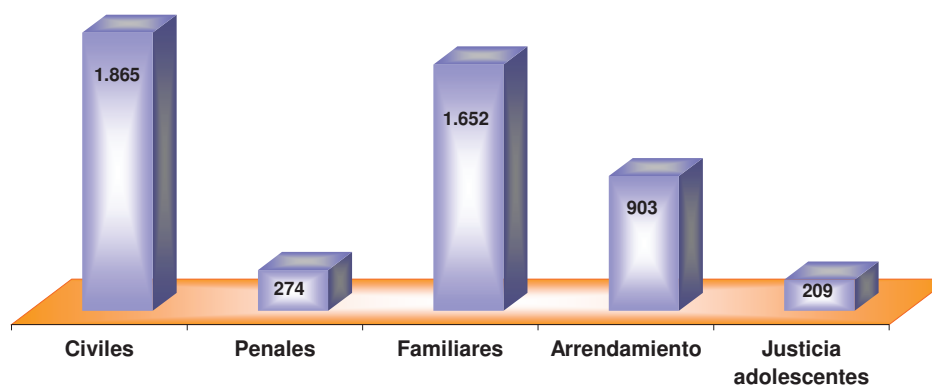
(3) La información de noviembre 2009 fue estimada por la Subdirección de Estadística.

PROMEDIO ANUAL DE JUICIOS INICIADOS EN JUZGADOS DE PRIMERA INSTANCIA
2004-2009 ⁽¹⁾
AÑO JUDICIAL

Cuadro 2.7

Materia	2004	2005	2006	2007	2008	2009 ⁽⁴⁾
Civil	943	970	880	1.078	1.435	1.865
Penal	290	274	230	233	264	274
Familiar	1.263	1.300	1.325	1.399	1.328	1.652
Arrendamiento inmobiliario ⁽²⁾	987	935	850	984	1.050	903
Justicia para adolescentes ⁽³⁾	-	-	-	-	-	209

Promedio anual de juicios iniciados por materia, en juzgados de primera instancia año judicial 2009



Fuente: Subdirección de Estadística de la Presidencia, con información de los órganos jurisdiccionales.

(1) Para los años anteriores al 2009 la información fue tomada del Compendio Estadístico 2008.

(2) A partir del 10 de octubre de 2009, los juzgados de arrendamiento se transformaron en juzgados civiles.

(3) Si bien la Ley de Justicia para Adolescentes entró en vigor el 6 de octubre del 2008, se cuenta con información a partir de diciembre 2008.

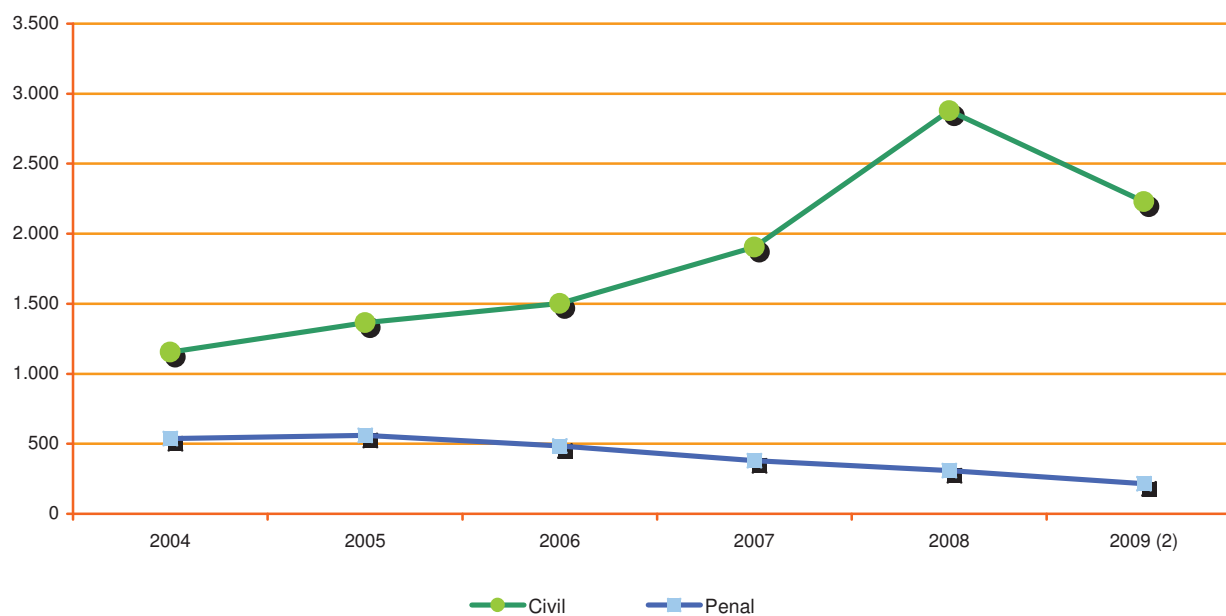
(4) La información de noviembre 2009 fue estimada por la Subdirección de Estadística.

PROMEDIO ANUAL DE JUICIOS INICIADOS EN JUZGADOS DE JUSTICIA DE PAZ
2004-2009 ⁽¹⁾
AÑO JUDICIAL

Cuadro 2.8

Materia	2004	2005	2006	2007	2008	2009 ⁽²⁾
Civil	1.154	1.365	1.503	1.905	2.879	2.229
Penal	538	560	484	379	309	214
Total	809	892	903	1.012	1.367	1.044

Promedio anual de juicios iniciados por materia, en juzgados de paz
2004 - 2009



Fuente: Subdirección de Estadística de la Presidencia, con información de los órganos jurisdiccionales.

(1) Para los años anteriores al 2009 la información fue tomada del Compendio Estadístico 2008.

(2) La información de noviembre 2009 fue estimada por la Subdirección de Estadística.