



## **4. Indicadores de las áreas del Tribunal Superior de Justicia y del Consejo de la Judicatura del Distrito Federal**





**PLENO DEL CONSEJO DE LA JUDICATURA DEL DISTRITO FEDERAL**  
**2004-2009 <sup>(1)</sup>**  
**AÑO JUDICIAL**

**Cuadro 4.1**

Concepto	2004	2005	2006	2007	2008	2009
<b>Sesiones del Pleno</b>	<b>63</b>	<b>56</b>	<b>48</b>	<b>51</b>	<b>82</b>	<b>67</b>
Públicas	-	-	-	-	-	22
Privadas	-	-	-	-	-	45
<b>Acuerdos expedidos por el Pleno</b>	<b>1.793</b>	<b>1.646</b>	<b>1,366</b>	<b>1.916</b>	<b>2.186</b>	<b>2.408</b>
Plenarios	-	-	-	-	-	2.333
Generales	-	-	-	-	-	23
Volante	-	-	-	-	-	52
<b>Consejeros de nuevo ingreso</b>	<b>0</b>	<b>2</b>	<b>2</b>	<b>0</b>	<b>2</b>	<b>0</b>
Licencias que autoriza el Presidente	-	-	-	-	-	370
Concursos de oposición para ingreso de jueces	35	25	18	33	12	14
Jueces de nuevo ingreso	6	12	11	10	17	10
Jueces ratificados	23	130	21	15	17	9
<b>Seguimiento de asuntos de la Comisión de Disciplina Judicial</b>	<b>-</b>	<b>-</b>	<b>-</b>	<b>-</b>	<b>-</b>	<b>225</b>
Resoluciones	-	-	-	-	-	207
Ejecuciones	-	-	-	-	-	18

Concepto	2009
<b>Amparos</b>	<b>60</b>
Directos	3
Indirectos	57
<b>Inf. Previos</b>	<b>88</b>
<b>Inf. Justificados</b>	<b>133</b>
<b>Recursos de revisión</b>	<b>4</b>

Fuente: Subdirección de Estadística de la Presidencia, con información de la Secretaría General del Consejo.

(1) Para los años anteriores al 2009 la información fue tomada del Compendio Estadístico 2008.

**COMISIÓN DE DISCIPLINA JUDICIAL**  
**2009**  
**AÑO JUDICIAL**

**Cuadro 4.2**

Concepto	2009
<b>Expedientes</b>	
Quejas	729
Acuerdos diversos	475
Actas de visitaduría judicial	1.206
DPO (procedimiento de oficio)	91
<b>Acuerdos dictados</b>	
Admitidos	364
Desechados	369
Previsiones	297
<b>Audicencias y acuerdos</b>	
Audicencias celebradas en los procesos disciplinarios	477
Acuerdos elaborados en los expedientes	10.008

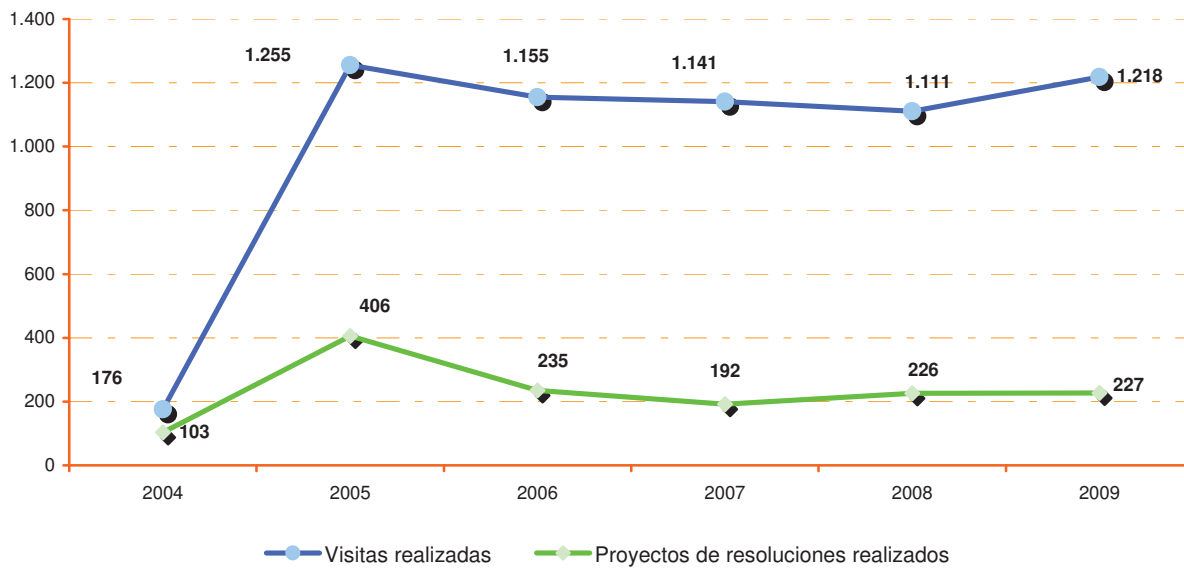
Fuente: Subdirección de Estadística de la Presidencia, con información de la Comisión de Disciplina Judicial.

**VISITADURÍA JUDICIAL**  
**2004-2009 <sup>(1)</sup>**  
**AÑO JUDICIAL**

**Cuadro 4.3**

Concepto	2004	2005	2006	2007	2008	2009
Visitas realizadas	176	1.255	1.155	1.141	1.111	1.218
Proyectos de resoluciones realizados	103	406	235	192	226	227

**Visitas y proyectos de resoluciones realizados**  
**2004 - 2009**



Fuente: Subdirección de Estadística de la Presidencia, con información de la Visitaduría Judicial del Consejo.

(1) Para los años anteriores al 2009 la información fue tomada del Compendio Estadístico 2008.

**SOLICITUDES DE INFORMACIÓN PÚBLICA Y RECURSOS DE REVISIÓN  
OFICINA DE INFORMACIÓN PÚBLICA DEL CONSEJO DE LA JUDICATURA  
DEL DISTRITO FEDERAL  
2009  
AÑO JUDICIAL**

**Cuadro 4.4.1**

Concepto	2009
<b>Personas atendidas directamente en la oficina</b>	<b>26</b>
<b>Solicitudes de información públicas recibidas</b>	
<b>Vía de recepción de las solicitudes:</b>	<b>703</b>
INFOMEX	375
TEL-INFODF	293
Correo electrónico	20
Personalmente en la OIP	15
<b>Tipo de respuesta:</b>	<b>629</b>
Casos en los que se entregó toda la información solicitada	444
Casos en los que se entregó parcialmente la información solicitada	65
La información bajo supuestos de información restringida:	
- Modalidad de reservada	4
- Modalidad de confidencial	13
Casos en los que el área declaró la inexistencia de información	0
Casos en los que no es competencia del CJDF y se orientó al solicitante	9
No es competencia del CJDF, se canalizó al ente público correspondiente	94
La solicitud se consideró improcedente	0
<b>Recursos de revisión</b>	<b>5</b>
Recursos de revisión desechados por sobreseimiento	1
Recursos que confirman el acto o resolución impugnada	3
Recursos que modifican el acto del ente Público y ordenan la entrega de la información solicitada	0
Recursos que revocan el acto del ente Público y ordenan la entrega de la información solicitada	1

Fuente: Subdirección de Estadística de la Presidencia, con información de la Oficina de Información Pública del Consejo.

**SOLICITUD DE DATOS PERSONALES Y CAPACITACIÓN**  
**OFICINA DE INFORMACIÓN PÚBLICA DEL CONSEJO DE LA JUDICATURA**  
**DEL DISTRITO FEDERAL**  
**2009**  
**AÑO JUDICIAL**

**Cuadro 4.4.2**

	<b>2009</b>
<b>Solicitudes de datos personales recibidas <sup>(1)</sup></b>	
INFOMEX	8
TEL-INFODF	0
Correo electrónico	0
Personalmente en la OIP	3
<b>Solicitudes por derechos ejercidos <sup>(1)</sup> (ARCO)</b>	
<b>A</b> cceso de datos personales	8
<b>R</b> ectificación de datos personales	0
<b>C</b> ancelación de datos personales	0
<b>O</b> posición al tratamiento de datos personales	3
<b>Solicitudes de datos personales, por procedencia <sup>(1)</sup></b>	
Solicitudes declaradas procedentes	4
Solicitudes declaradas improcedentes	3
Solicitudes canceladas porque no se atendió prevención	4

**CURSOS DE CAPACITACIÓN**

<b>Capacitación</b>	<b>2009</b>
Cursos de capacitación impartidos	19
Servidores públicos capacitados	176

Fuente: Subdirección de Estadística de la Presidencia, con información de la Dirección de Información Pública del Consejo.

(1) Se muestran las solicitudes de datos personales clasificadas por tipo de recepción, derechos ARCO y procedencia; por tal razón, en cada clasificación las cifras reportan el mismo total.

**CONTRALORÍA**  
**2006 - 2009 <sup>(1)</sup>**  
**AÑO JUDICIAL**

**Cuadro 4.5**

Concepto	2006	2007	2008	2009
Asesorías en eventos licitatorios	684	560	596	451
Participaciones en comités de adquisiciones, obras y baja de bienes muebles	90	83	79	67
Actas de entrega-recepción levantadas	178	185	260	189
Auditorías realizadas en el periodo	0	25	0	26
Sanciones administrativas aplicadas	0	44	60	58
Amonestaciones	1	0	10	18
Destituciones	2	1	0	2
Sanciones económicas	3	0	4	4
Inhabilitaciones	1	0	43	34

Concepto	2006	2007	2008	2009
<b>Declaraciones patrimoniales recibidas</b>	<b>3.092</b>	<b>3.503</b>	<b>3.858</b>	<b>3.583</b>
Anuales	2.413	2.532	2.488	2.708
Inicio	359	508	747	488
Conclusión	320	463	623	387

Fuente: Subdirección de Estadística de la Presidencia, con información de la Contraloría General del Tribunal.

(1) Para los años anteriores al 2009 la información fue tomada del Compendio Estadístico 2008.



**PLENO DEL TRIBUNAL SUPERIOR DE JUSTICIA DEL DISTRITO FEDERAL**  
**2004-2009 <sup>(1)</sup>**  
**AÑO JUDICIAL**

**Cuadro 4.6**

Concepto	2004	2005	2006	2007	2008	2009
<b>Sesiones</b>	<b>18</b>	<b>13</b>	<b>20</b>	<b>19</b>	<b>19</b>	<b>16</b>
Públicas	9	6	9	7	16	12
Privadas	9	7	11	12	3	4
<b>Magistrados de nuevo ingreso</b>	<b>3</b>	<b>2</b>	<b>0</b>	<b>0</b>	<b>12</b>	<b>0</b>
<b>Ratificación de magistrados</b>	<b>1</b>	<b>8</b>	<b>12</b>	<b>1</b>	<b>1</b>	<b>9</b>
<b>Radicaciones y resoluciones</b>	<b>32</b>	<b>21</b>	<b>12</b>	<b>13</b>	<b>9</b>	<b>12</b>
Conflictos competenciales entre salas	16	13	5	7	3	3
Criterios de contradicción entre magistrados o salas	3	0	0	0	2	0
Incidentes de recusación contra integrantes de salas	11	6	3	1	1	5
Recursos de reclamación contra acuerdos del Presidente	2	1	2	1	0	0
Revisión administrativa contra determinaciones del Consejo de la Judicatura	0	1	2	4	3	4

Fuente: Subdirección de Estadística de la Presidencia, con información de la Primera Secretaría de Acuerdos de la Presidencia y de la Mesa de Plenos.

(1) Para los años anteriores al 2009 la información fue tomada del Compendio Estadístico 2008.

**PRIMERA Y SEGUNDA SECRETARÍA DE ACUERDOS Y OFICINAS DE LA  
PRESIDENCIA DEL TRIBUNAL SUPERIOR DE JUSTICIA DEL DISTRITO FEDERAL  
2004 - 2009 <sup>(1)</sup>  
AÑO JUDICIAL**

**Cuadro 4.7**

Concepto	2004	2005	2006	2007	2008	2009
Total de acuerdos dictados	10.241	13.753	12.193	14.919	12.261	16.019
Causas penales de incompetencia despachadas	4.961	4.691	4.474	5.585	4.609	2.557
Atención a personas	4.269	4.769	5.403	6.011	24.804	2.262
Causas civiles de incompetencia despachadas	4.961	4.691	4.474	5.585	4.609	2.047
Amparos contra actos del Pleno y del Presidente tramitados	41	33	24	0	29	0
Requerimientos de cumplimiento de resoluciones definitivas dictadas en juicios de garantías promovidos contra actos de salas, juzgados y áreas administrativas	122	74	141	36	63	121
Acuerdos sobre excusas y recusaciones de magistrados	246	330	1.184	175	153	106
Oficios recibidos <sup>(2)</sup>	8.630	16.055	8.461	8.761	9.120	9.280
Exhortos recibidos para turno <sup>(2)</sup>	28.614	30.696	23.464	35.308	37.481	37.039

Fuente: Subdirección de Estadística de la Presidencia, con información de la Primera y Segunda Secretaría de Acuerdos, Oficialía de Partes de la Presidencia y la Mesa de Plenos.

(1) Para los años anteriores al 2009 la información fue tomada del Compendio Estadístico 2008.

(2) La información fue estimada por la Subdirección de Estadística.

**RECURSOS Y MEDIOS DE DEFENSA Y ESCRITOS DE TÉRMINO DIRIGIDO A SALAS  
OFICIALÍAS DE PARTES COMÚN CIVIL-FAMILIAR Y SECCIÓN SALAS  
2004-2009 <sup>(1)</sup>  
AÑO JUDICIAL**

**Cuadro 4.8**

Concepto	2004	2005	2006	2007	2008	2009
<b>Total de recursos, medios de defensa y escritos de término dirigidos a salas</b>	<b>67.355</b>	<b>79.553</b>	<b>77.913</b>	<b>77.500</b>	<b>76.431</b>	<b>70.508</b>
<b>Recursos y medios de defensa turnados a salas</b>	<b>53.448</b>	<b>66.716</b>	<b>65.647</b>	<b>65.517</b>	<b>65.680</b>	<b>59.993</b>
a) Civiles	26.826	36.490	36.596	36.443	35.685	29.879
b) Familiares	7.536	9.760	11.540	12.256	12.098	11.426
c) Penales	19.086	20.466	17.511	16.818	17.897	18.688
<b>Escritos de término dirigidos a salas civiles y familiares</b>	<b>13.907</b>	<b>12.837</b>	<b>12.266</b>	<b>11.983</b>	<b>10.751</b>	<b>10.515</b>

Fuente: Subdirección de Estadística de la Presidencia, con información de la Oficialía de Partes Común Civil-Familiar y Sección Salas.

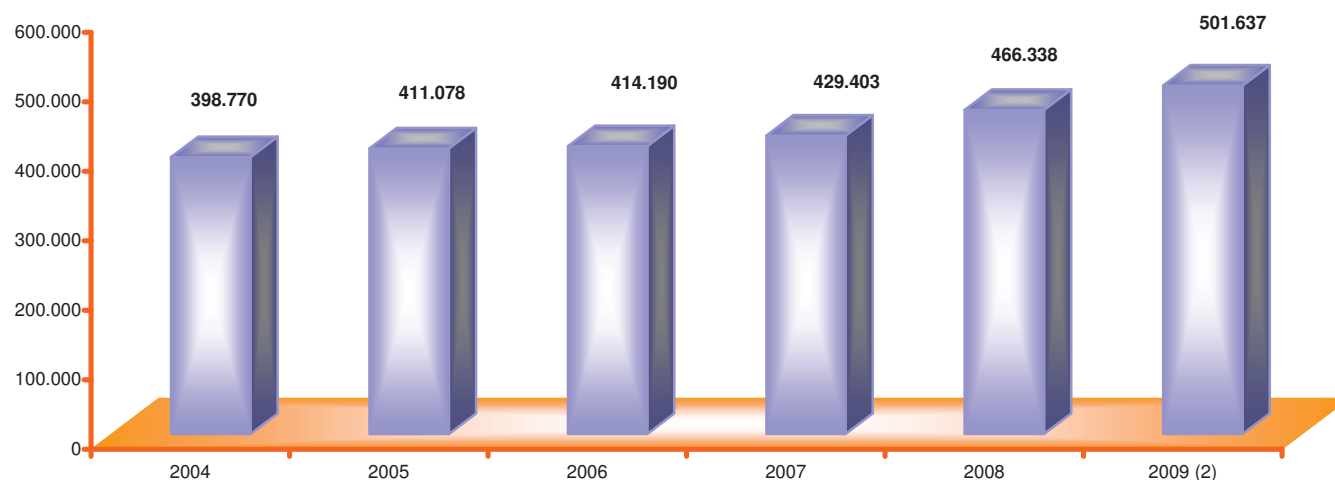
(1) Para los años anteriores al 2009 la información fue tomada del Compendio Estadístico 2008.

**ASUNTOS INICIALES Y POSTERIORES EN JUZGADOS DE PRIMERA INSTANCIA Y DE PAZ  
OFICIALÍAS DE PARTES COMÚN CIVIL-FAMILIAR Y SECCIÓN SALAS  
2004-2009 <sup>(1)</sup>  
AÑO JUDICIAL**

**Cuadro 4.9**

Concepto	2004	2005	2006	2007	2008	2009 <sup>(2)</sup>
<b>Total de asuntos iniciales y posteriores en juzgados</b>	<b>398.770</b>	<b>411.078</b>	<b>414.190</b>	<b>429.403</b>	<b>466.338</b>	<b>501.637</b>
<b>Asuntos iniciales y posteriores en juzgados de primera instancia</b>	<b>340.229</b>	<b>346.642</b>	<b>345.276</b>	<b>352.698</b>	<b>370.163</b>	<b>425.079</b>
a) Demandas recibidas en materia familiar	50.522	51.991	53.000	55.979	55.775	69.517
b) Demandas en materia civil / mercantil	60.347	63.090	56.307	69.012	94.702	121.431
c) Demandas en materia de arrendamiento inmobiliario	20.720	19.634	17.853	20.656	17.845	17.667
d) Escritos posteriores	208.640	211.927	218.116	207.051	201.841	216.464
<b>Asuntos iniciales y posteriores en juzgados de justicia de paz civil</b>	<b>58.541</b>	<b>64.436</b>	<b>68.914</b>	<b>76.705</b>	<b>96.175</b>	<b>76.558</b>
a) Demandas recibidas	36.676	42.874	47.284	58.928	81.437	63.599
b) Escritos posteriores	21.865	21.562	21.630	17.777	14.738	12.959

**Total de asuntos iniciales y posteriores en juzgados, 2004 - 2009**



Fuente: Subdirección de Estadística de la Presidencia, con información de la Oficialía de Partes Común Civil-Familiar y Sección Salas.

(1) Para los años anteriores al 2009 la información fue tomada del Compendio Estadístico 2008.

(2) La información de noviembre 2009 fue estimada por la Subdirección de Estadística.

**CONSIGNACIONES PENALES**  
2004-2009 <sup>(1)</sup>  
AÑO JUDICIAL

**Cuadro 4.10**

Concepto	2004	2005	2006	2007	2008	2009
<b>Total de averiguaciones previas recibidas</b>	<b>20.363</b>	<b>18.957</b>	<b>15.986</b>	<b>16.166</b>	<b>18.172</b>	<b>18.116</b>
Averiguaciones previas recibidas sin detenido	6.403	5.509	3.873	3.440	3.657	3.737
Averiguaciones previas recibidas con detenido	13.960	13.448	12.113	12.726	14.515	14.379
Solicitudes de órdenes de cateo turnadas	48	41	62	33	45	93
Solicitudes de órdenes de arraigo turnadas	2	0	5	28	58	199
<b>Órdenes de libertad turnadas a Centros de Readaptación Social del Distrito Federal</b>	<b>11.099</b>	<b>11.210</b>	<b>10.427</b>	<b>9.864</b>	<b>10.479</b>	<b>12.092</b>
Órdenes giradas por salas	524	581	516	536	623	698
Órdenes giradas por juzgados de primera instancia	7.495	7.993	7.401	6.967	7.942	9.184
Órdenes giradas por juzgados de justicia de paz	3.080	2.636	2.510	2.361	1.914	2.210
Incompetencias	253	406	388	320	393	393
Notificaciones de órdenes de aprehensión reaprehensión y traslado, ejecutadas	2.001	1.884	1.964	1.888	1.643	1.474
Excusas de juzgados penales	33	43	21	32	24	23
<b>Acciones de remisión recibidas de adolescentes</b>	<b>-</b>	<b>-</b>	<b>-</b>	<b>-</b>	<b>483</b>	<b>2.243</b>
Con detenido	-	-	-	-	450	1.858
Sin detenido	-	-	-	-	33	385
Acciones de remisión recibidas de adolescentes con detenido PGR	-	-	-	-	-	50
Acciones de remisión recibidas de adolescentes sin detenido PGR	-	-	-	-	-	144
Incompetencias de juzgados de justicia para adolescentes	-	-	-	-	-	877
Excusas de Juzgados de Justicia para adolescentes	-	-	-	-	-	21
Notificaciones de órdenes de detención de adolescentes	-	-	-	-	-	13
Oficios de libertad de adolescentes	-	-	-	-	258	701

Fuente: Subdirección de Estadística de la Presidencia, con información de la Dirección de Turno de Consignaciones Penales y Justicia para Adolescentes.

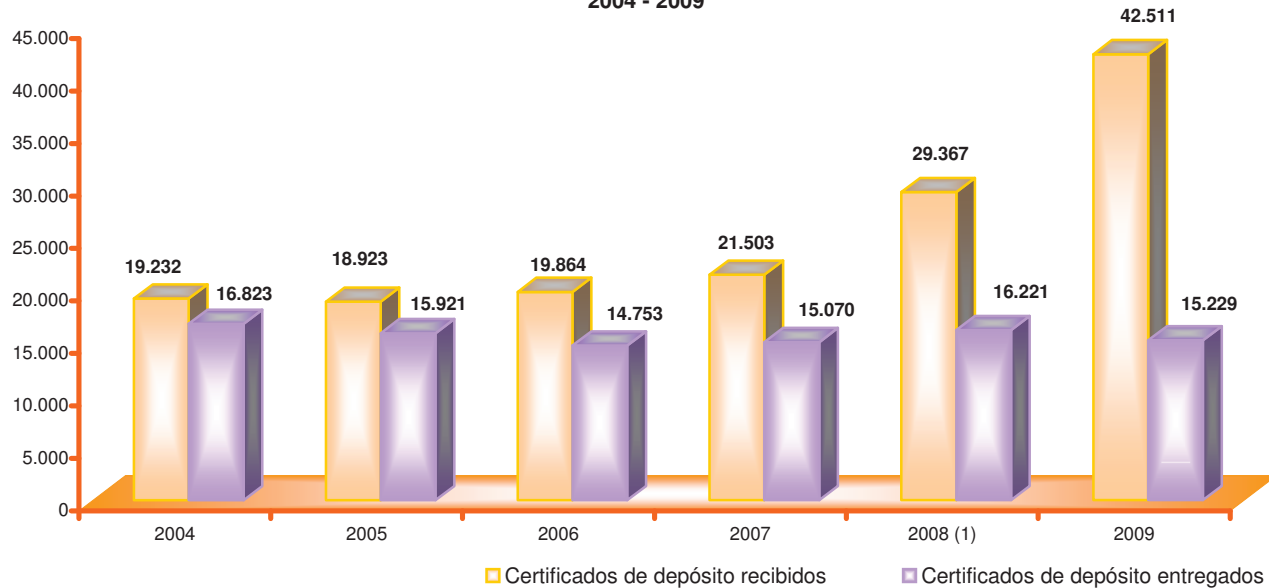
(1) Para los años anteriores al 2009 la información fue tomada del Compendio Estadístico 2008.

**CONSIGNACIONES CIVILES  
2004-2009  
AÑO JUDICIAL**

**Cuadro 4.11**

Concepto	2004	2005	2006	2007	2008 (1)	2009
<b>Certificados de depósito recibidos</b>	<b>19.232</b>	<b>18.923</b>	<b>19.864</b>	<b>21.503</b>	<b>29.367</b>	<b>42.511</b>
a) Arrendamiento Inmobiliario	11.629	10.645	9.775	8.936	7.990	7.034
b) Civil	5.526	5.910	7.105	9.511	18.958	33.057
c) Familiar	2.077	2.368	2.984	3.056	2.419	2.420
Monto total consignado (en miles de pesos)	150.931	100.922	116.142	151.383	150.682	195.342
Certificados de depósito entregados a beneficiarios (número)	16.823	15.921	14.753	15.070	16.221	15.229

**Certificados de depósitos recibidos y entregados,  
2004 - 2009**



Fuente: Subdirección de Estadística de la Presidencia, con información de la Dirección de Consignaciones Civiles.

(1) Para los años anteriores al 2009 la información fue tomada del Compendio Estadístico 2008.

**SERVICIO MÉDICO FORENSE**  
**2004-2009**  
**AÑO JUDICIAL**

**Cuadro 4.12**

Concepto	2004	2005	2006	2007	2008 (1)	2009
<b>Necropsias y cadáveres</b>						
Necropsias	5.074	4.959	4.715	4.706	4.582	4.587
Ingreso de cadáveres de identidad desconocida	871	878	840	883	812	854
Cuerpos solicitados para enseñanza	185	149	160	157	195	170
Cuerpos enviados a la fosa común	181	193	191	120	103	138
Miembros enviados a la fosa común	139	109	138	116	103	71
Fetos enviados a la fosa común	87	86	76	80	73	42
<b>Identificación</b>						
Personas atendidas	3.117	2.511	2.509	2.172	2.255	2.463
Fichas decadaclilares	775	737	745	863	717	813
Fichas somatológicas	784	767	738	814	713	810
Odontogramas	820	786	781	861	720	833
Estudios antropológicos	10	8	13	7	11	14
<b>Ingresos al Sistema de AFIS</b>						
Fichas decadaclilares	4.850	975	2.763	6.280	1.921	730
HITS (positividad al cotejo)	307	132	378	1.049	709	232
<b>Laboratorio de Química</b>						
Estudios químico-toxicológicos (abuso de drogas)	2.603	5.844	2.992	3.135	3.025	3.043
Búsqueda y cuantificación de alcohol	2.642	2.820	2.936	3.068	3.031	3.043
<b>Laboratorio de Patología</b>						
Láminas revisadas	4.763	4.656	4.919	4.948	5.078	6.274
Fragmentos de vísceras	3.106	3.201	2.834	2.988	1.401	4.082
<b>Fotografía</b>						
Total de impresiones	55.700	55.700	110.973	128.520	123.173	128.915
<b>Estudios y clasificaciones de lesiones</b>						
Estudios psiquiátricos	654	829	844	787	776	690
Estudios psicológicos	278	462	529	617	188	242
Clasificación definitiva de lesiones	5.291	5.356	4.657	3.587	3.586	2.624
Exhumaciones	4	6	8	2	1	4

Fuente: Subdirección de Estadística de la Presidencia, con información de la Dirección del Servicio Médico Forense.

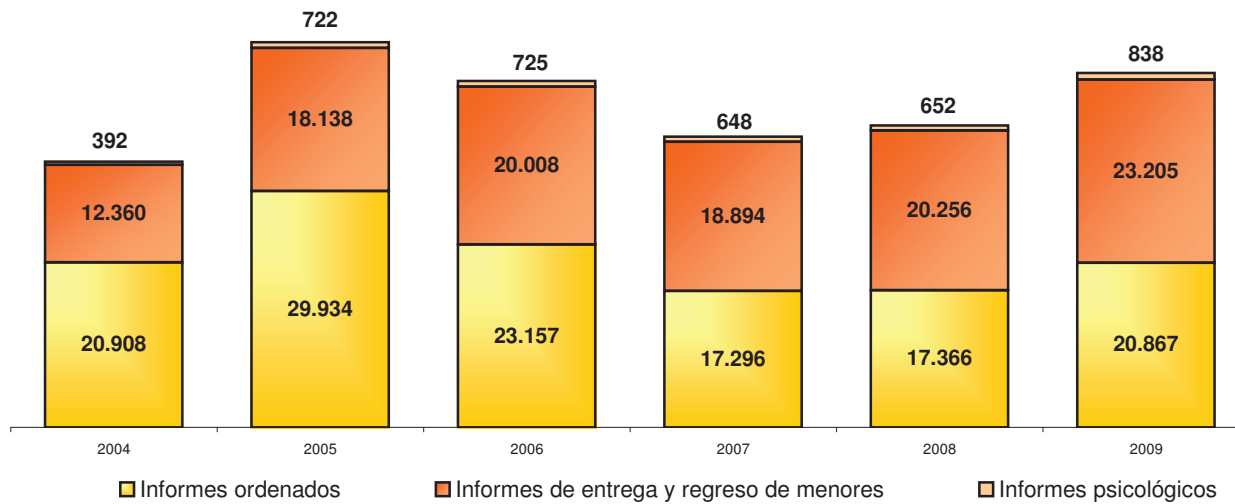
(1) Para los años anteriores al 2009 la información fue tomada del Compendio Estadístico 2008.

**CONVIVENCIAS Y ENTREGA Y REGRESO DE MENORES  
CENTRO DE CONVIVENCIA FAMILIAR SUPERVISADA  
2004-2009**

**Cuadro 4.13**

Concepto	2004	2005	2006	2007	2008 (1)	2009
Informes sobre convivencias supervisadas ordenados	20.908	29.934	23.157	17.296	17.366	20.867
Informes sobre entrega y regreso de menores ordenados	12.360	18.138	20.008	18.894	20.256	23.205
Informes de estudios de evaluación psicológica ordenados	392	722	725	648	652	838
Personas que ingresan	58.665	71.069	73.912	64.443	68.381	68.936

**Informes anuales presentados  
2004-2009**



Fuente: Subdirección de Estadística de la Presidencia, con información del Centro de Convivencia Familiar Supervisada.

(1) Para los años anteriores al 2009 la información fue tomada del Compendio Estadístico 2008.



**CARRERA JUDICIAL**  
**INSTITUTO DE ESTUDIOS JUDICIALES**  
**2008-2009<sup>(1)</sup>**  
**AÑO JUDICIAL**

**Cuadro 4.14.1**

Concepto	2008	2009
<b>Cursos de preparación de carrera judicial</b>	<b>30</b>	<b>23</b>
<b>Cursos para cargos de secretarios judiciales en materia civil, penal y familiar</b>	<b>27</b>	<b>20</b>
Alumnos atendidos	512	665
<b>Cursos para cargos de juez en materia civil, penal y familiar</b>	<b>3</b>	<b>3</b>
Alumnos atendidos	82	82
<b>Cursos de diplomados de actualización judicial</b>	<b>19</b>	<b>52</b>
Alumnos atendidos	1.390	2.501
<b>Cursos de posgrado</b>	<b>4</b>	<b>7</b>
Alumnos atendidos	108	145
<b>Concursos de oposición para juez</b>	<b>10</b>	<b>15</b>
Personas atendidas	350	677
<b>Exámenes de actualización para juez</b>	<b>7</b>	<b>9</b>
Personas atendidas	14	10
<b>Exámenes de aptitudes</b>	<b>3</b>	<b>12</b>
Personas atendidas	617	31
<b>Evaluación en materia de mediación</b>	<b>1</b>	<b>5</b>
Personas atendidas	3	7
<b>Registro de peritos (personas atendidas)</b>	<b>1.080</b>	<b>0</b>
Especialidades solicitadas de peritos	1.757	0

Fuente: Subdirección de Estadística de la Presidencia, con información del Instituto de Estudios Judiciales.

(1) Para los años anteriores al 2009 la información fue tomada del Compendio Estadístico 2008.

**CAPACITACIÓN Y DESARROLLO HUMANO**  
**INSTITUTO DE ESTUDIOS JUDICIALES**  
 2007-2009 <sup>(1)</sup>  
 AÑO JUDICIAL

**Cuadro 4.14.2**

Concepto	2007	2008	2009
<b>Cursos de capacitación y desarrollo humano</b>	<b>75</b>	<b>76</b>	<b>405</b>
Personal atendido	1.500	2.380	6.801
<b>Cursos de justicia con equidad de género</b>	-	208	46
Personal atendido	-	4.804	449
<b>Alumnos de educación abierta</b>	<b>60</b>	<b>60</b>	<b>2.230</b>
Química biología			609
Ciencias sociales			605
Letras y humanidades			548
Matemáticas			393
Primaria secundaria			75
<b>Prestadores de servicio social</b>	<b>737</b>	<b>612</b>	<b>656</b>

**Cuadro 4.14.3**

Concepto	2008 <sup>(1)</sup>	2009
<b>Asistencia al XVIII ciclo de conferencias de actualización judicial</b>	26	27
Personas inscritas	15.702	9.880
<b>Ediciones de la revista "El Tribunal"</b>	1	1
Tiraje	1.000	1.000
Programas radiofónicos "Va derecho"	28	34
<b>Programa editorial (libros)</b>	3	3
Tiraje	3.000	3.000
<b>Eventos</b>	44	60
Personas inscritas	5.782	9.622

Fuente: Subdirección de Estadística de la Presidencia, con información del Instituto de Estudios Judiciales.

(1) Para los años anteriores al 2009 la información fue tomada del Compendio Estadístico 2008.

**BIBLIOTECA**  
**2004 - 2009 <sup>(1)</sup>**  
**AÑO JUDICIAL**

**Biblioteca Niños Héroes y Río de la Plata <sup>(2)</sup>**

**Cuadro 4.14.4**

Concepto	2004	2005	2006	2007	2008	2009
Usuarios	32.805	59.526	73.075	112.317	91.200	22.908
Documentos consultados	70.091	175.133	213.711	335.715	243.122	75.357
Requerimientos de información satisfechos	102.896	234.654	351.699	448.032	316.090	73.524

**Biblioteca Mtro. Iván Lagunes Pérez ( Plaza Juárez)**

Concepto	2009 <sup>(3)</sup>
Usuarios	1.521
Documentos consultados	4.233
Requerimientos de información satisfechos	3.710

Fuente: Subdirección de Estadística de la Presidencia, con información de del Instituto de Estudios Judiciales.

(1) Para los años anteriores al 2009 la información fue tomada del Compendio Estadístico 2008.

(2) La Biblioteca Niños Héros dejó de funcionar en noviembre de 2008, por lo que su acervo bibliográfico pasó a formar parte de la biblioteca ubicada en Río de la Plata

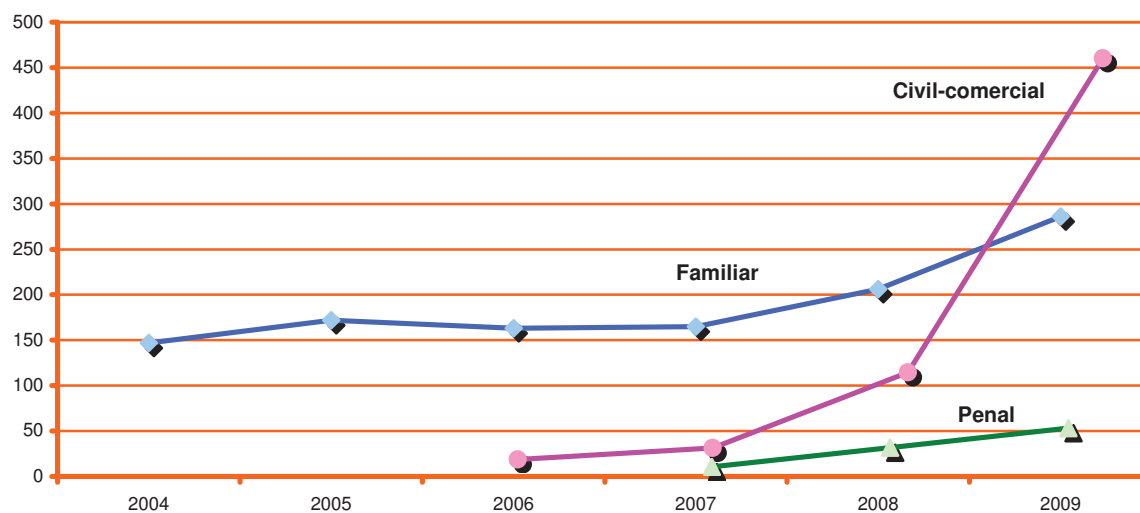
(3) Inaugurada en el mes de abril de 2009.

**EXPEDIENTES Y MEDIACIONES  
CENTRO DE JUSTICIA ALTERNATIVA  
2004 - 2009 <sup>(1)</sup>  
AÑO JUDICIAL**

**Cuadro 4.15**

Materia	2004	2005	2006	2007	2008	2009
<b>Familiar</b>						
Expedientes abiertos	1.574	1.256	1.216	933	1.260	1.521
Expedientes integrados (asignados)	313	376	285	251	246	359
Mediaciones exitosas concluidas con convenio	147	172	163	165	206	286
<b>Civil-comercial <sup>(2)</sup></b>						
Expedientes abiertos			141	474	1.370	3.535
Expedientes integrados (asignados)			19	64	178	861
Mediaciones exitosas concluidas con convenio			10	23	109	472
<b>Penal <sup>(3)</sup></b>						
Expedientes abiertos				95	334	271
Expedientes integrados (asignados)				11	46	79
Mediaciones exitosas concluidas con convenio				4	28	52

**Mediaciones exitosas por materia**



Fuente: Subdirección de Estadística de la Presidencia, con información del Centro de Justicia Alternativa.

(1) Para los años anteriores al 2009 la información fue tomada del Compendio Estadístico 2008.

(2) Información a partir del 1 de septiembre de 2006.

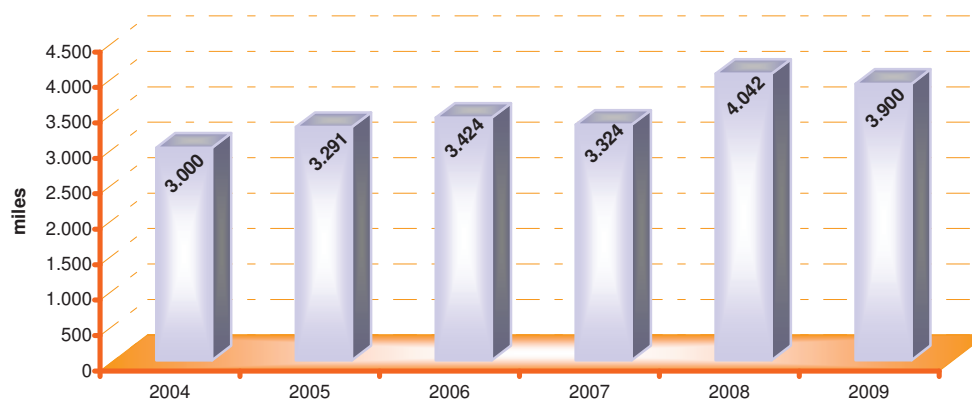
(3) Información a partir del 2 de mayo de 2007.

**BOLETÍN JUDICIAL, PROGRAMA EDITORIAL Y ACUERDOS PUBLICADOS  
ANALES DE JURISPRUDENCIA Y BOLETÍN JUDICIAL  
2004-2009 <sup>(1)</sup>  
AÑO JUDICIAL**

**Cuadro 4.16**

Concepto	2004	2005	2006	2007	2008	2009
Boletín Judicial (números impresos)	229	229	228	227	224	215
Boletín Judicial (tiraje total)	572.500	572.500	570.000	567.500	397.300	273.700
Boletín Judicial (CD's)	0	0	0	0	0	145.113
Números publicados de la Revista Anales de Jurisprudencia	267-272	273-278	279-282	283-287	291-296	297-302
Ejemplares de obras de Doctrina y Clásicos del Derecho	15.000	23.000	43.000	18.500	18.000	16.000
Acuerdos publicados (miles)	3.000	3.291	3.424	3.324	4.042	3.900

**Número de acuerdos publicados en el Boletín Judicial  
2004-2009  
Año judicial**



Fuente: Subdirección de Estadística de la Presidencia, con información de la Dirección General de Anales de Jurisprudencia y Boletín Judicial.

(1) Para los años anteriores al 2009 la información fue tomada del Compendio Estadístico 2008.

**ÁREA LABORAL Y AMPAROS**  
**ASUNTOS JURÍDICOS**  
**2004-2009 <sup>(1)</sup>**  
**AÑO JUDICIAL**

**Cuadro 4.17.1**

Concepto	2004	2005	2006	2007	2008	2009
<b>Juicios atendidos</b>	<b>38</b>	<b>76</b>	<b>96</b>	<b>122</b>	<b>142</b>	<b>156</b>
Iniciados en este ejercicio	2	38	29	19	39	28
Acumulados del ejercicio anterior	36	38	70	96	103	140
Juicios concluidos	0	0	3	3	3	12
<b>Laudos obtenidos</b>	<b>8</b>	<b>11</b>	<b>15</b>	<b>15</b>	<b>30</b>	<b>22</b>
Absolutorios	7	10	10	11	21	16
Condenatorios	1	1	5	4	9	6
Asistencia a audiencias laborales en el Tribunal Federal de Conciliación y Arbitraje	125	158	217	244	225	252
Promociones presentadas	60	96	168	96	85	102
Actas administrativas levantadas	72	96	101	163	267	209
Acuerdos dictados en materia administrativa y laboral	473	554	508	712	796	659
Asesorías y opiniones jurídicas	317	365	376	659	973	722

**AMPAROS**

Concepto	2004	2005	2006	2007	2008	2009
Informes previos y justificados	252	258	195	138	116	135
Cumplimiento de ejecutorias de amparo	72	26	44	17	18	15
Acuerdos dictados en relación con los oficios de la autoridad federal	1.229	1.036	1.063	633	342	312
Demandas de amparo	4	3	7	15	5	14

Fuente: Subdirección de Estadística de la Presidencia, con información de la Dirección Jurídica.

(1) Para los años anteriores al 2009 la información fue tomada del Compendio Estadístico 2008.

**ÁREA CONSULTIVA Y CONVENIOS**  
**ASUNTOS JURÍDICOS**  
**2004-2009 <sup>(1)</sup>**  
**AÑO JUDICIAL**

Cuadro 4.17.2

Concepto	2004	2005	2006	2007	2008	2009
<b>Procesos penales</b>	10	6	8	8	10	20
<b>Averiguaciones previas</b>						
Iniciadas en este ejercicio	25	14	27	43	88	93
Dictaminando el no ejercicio de la acción penal	6	17	15	29	30	121
En trámite	20	18	17	27	40	122
Convertidas en causas penales	-	-	4	4	8	22
<b>Juicios civiles</b>	1	3	6	7	9	6
Contratos revisados y validados	111	120	172	173	295	228
Asistencia a comités de adquisiciones y obra pública, enajenación de bienes y revisión de bases de licitación	56	94	225	265	411	343

**CONVENIOS**

Concepto	2005	2006	2007	2008 (1)	2009
Elaboración de convenios	258	195	138	102	67
Convenios firmados	26	44	17	13	53

Fuente: Subdirección de Estadística de la Presidencia, con información de la Dirección Jurídica.

(1) Para los años anteriores al 2009 la información fue tomada del Compendio Estadístico 2008.

**RECURSOS MATERIALES**  
**2007-2009 <sup>(1)</sup>**  
**AÑO CALENDARIO**

**Cuadro 4.18**

Concepto	2007	2008	2009
Procedimientos desarrollados en el Programa Anual de Adquisiciones, Arrendamiento y Prestación de Servicios	331	332	310
Licitaciones públicas	33	31	29
Invitaciones restringidas	40	44	18
Adjudicaciones directas	258	257	264
Monto adjudicado (miles de pesos)	337.920	662.707	636.780

Fuente: Subdirección de Estadística de la Presidencia, con información de la Dirección Ejecutiva de Recursos Materiales.

(1) Para los años 2007 y 2008 la Información fue tomada y actualizada del Compendio Estadístico 2008.



**ATENCIÓN A REPORTES DE SERVICIOS  
MANTENIMIENTO Y SERVICIOS  
2007-2009 <sup>(1)</sup>**

**Cuadro 4.19.1**

Concepto	2007	2008	2009
<b>Reportes de servicios de mantenimiento recibidos (vía telefónica)</b>	<b>3.891</b>	<b>3.434</b>	<b>4.031</b>
Concluidos	2.955	2.495	2.719
En proceso y/o programados	936	939	1.312
<b>Reportes de servicios de mantenimiento recibidos (mediante oficio)</b>	<b>2.488</b>	<b>2.102</b>	<b>1.476</b>
Concluidos	1.564	1.404	949
En proceso y/o programados	924	698	527
<b>Reportes de mantenimiento elaborados (empresas contratadas)</b>	<b>1.213</b>	<b>889</b>	<b>1.116</b>
Atendidos	1.081	636	937
En proceso	132	253	179

Fuente: Subdirección de Estadística de la Presidencia, con información de la Dirección de Mantenimiento y Servicios.

(1) Para los años 2007 y 2008 la Información fue tomada y actualizada del Compendio Estadístico 2008.

**CONTROL Y MANTENIMIENTO VEHICULAR**  
**MANTENIMIENTO Y SERVICIOS**  
**2007-2009 <sup>(1)</sup>**

**Cuadro 4.19.2**

Concepto	2007	2008	2009
Servicios de traslado de personal, mobiliario, materiales y documentos	6.647	7.646	7.977
Verificaciones comprendidas en el periodo	273	256	204
Siniestros por colisión atendidos	22	17	27
Reparaciones mecánicas realizadas internamente	289	282	455
Órdenes de trabajo para mantenimiento preventivo y correctivo de las unidades	358	355	168

Fuente: Subdirección de Estadística de la Presidencia, con información de la Dirección de Mantenimiento y Servicios.

(1) Para los años anteriores al 2009 la información fue tomada del Compendio Estadístico 2008.

**SERVICIO DE FOTOCOPIADO <sup>(1)</sup>  
MANTENIMIENTO Y SERVICIOS  
2007 - 2009**

**Cuadro 4.19.3**

Áreas atendidas	2007	2008	2009
<b>Salas</b>	<b>2.034.877</b>	<b>5.360.545</b>	<b>7.911.081</b>
Civiles	-	-	1.717.406
Familiares	-	-	829.050
Penales	-	-	5.028.284
Justicia para adolescentes	-	-	336.341
<b>Total de juzgados</b>	<b>25.452.997</b>	<b>35.274.613</b>	<b>40.424.885</b>
Juzgados Civiles	3.102.623	10.349.048	11.247.177
Juzgados de arrendamiento inmobiliario	1.560.244	1.676.617	1.812.204
Juzgados familiares	5.536.513	6.485.789	7.077.237
Juzgados penales	10.941.585	12.386.376	15.967.371
Juzgados de paz	4.304.374	4.353.468	4.301.808
Juzgado de Islas Marías	7.658	23.315	19.088
<b>Áreas administrativas</b>	<b>2.401.033</b>	<b>2.608.385</b>	<b>2.687.729</b>

Fuente: Subdirección de Estadística de la Presidencia, con información de la Dirección de Mantenimiento y Servicios.

(1) Para los años anteriores al 2009 la información fue tomada del Compendio Estadístico 2008.

**O B R A S**  
**2009**  
**AÑO CALENDARIO**

**Cuadro 4.20**

Concepto	Importe ejercido (pesos)	Inicio	Terminación
Obra de rejilla de prácticas para salas penales en Río de la Plata No. 48.	1.162.596,49	18-mayo-09	14-agosto-09
Elaboración del proyecto ejecutivo para la construcción del Centro de Justicia Alternativa en Av. Niños Héroes y Dr. Navarro.	1.195.584,93	16-junio-09	31-julio-09
Equipamiento y señalización de escaleras de emergencia de los inmuebles de Av. Niños Héroes, Sullivan 133, Río de la Plata 48 (incluye cambio de dirección del basculante de la escalera en Sullivan 133).	2.552.753,54	16-junio-09	11-septiembre-09
Construcción de baños públicos en el inmueble de Av. Niños Héroes 132. Edificio principal.	2.246.469,71	13-julio-09	06-noviembre-09
Estudio para la sustitución de instalaciones sanitarias exteriores (drenajes) en los edificios nuevos y antiguos anexos a los reclusorios norte, sur y oriente.	385.190,51	25-junio-09	21-agosto-09
Proyecto ejecutivo para la construcción del edificio que albergará nuevas salas penales.	12.468.285,19	23-marzo-09	10-julio-09
Supervisión externa para la conclusión de trabajos de obra del Servicio Médico Forense.	782.412,86	20-julio-09	30-noviembre-09
Conclusión de trabajos de obras en el Servicio Médico Forense.	14.272.564,76	03-agosto-09	30-noviembre-09
Supervisión externa para la construcción del Centro de Justicia Alternativa localizado en la esq. de Av. Niños Héroes y Dr. Navarro.	1.178.587,70	12-octubre-09	31-julio-09
Construcción del Centro de Justicia Alternativa localizado en la esq de Av. Niños Héroes y Dr. Navarro	24.920.303,93	21-octubre-09	30-junio-09
Conclusión de la nave de archivo judicial ubicado en Delicias No. 36; segunda etapa.	Pendiente	14-noviembre-09	31-diciembre-09
Adaptaciones especiales para personas con capacidades diferentes en los reclusorios norte, oriente y sur.	En proceso de adjudicación		

Fuente: Subdirección de Estadística de la Presidencia, con información de la Dirección de Obras.

**INFORMÁTICA**  
2006-2009 <sup>(1)</sup>

**Cuadro 4.21**

Soporte técnico	2006	2007	2008	2009
Solicitudes atendidas (Soporte técnico)	6.598	8.696	8.821	5.438
Cancelados				335

PC's	2006	2007	2008	2009
Total de Pc's en el Tribunal				7.570
Pc's con acceso a Intranet del Tribunal				1.423
Pc's con acceso a E-mail				397
Pc's con acceso a Internet				316

Microfilmación de documentos (miles)	1.204	1.645	1.604	1.627
--------------------------------------	-------	-------	-------	-------

Cursos	2006	2007	2008	2009
Número de cursos				18
Personal inscrito				386
Personal capacitado	280	200	259	290

Capacitación en:	2006	2007	2008	2009
Manejo de sistemas del Tribunal				57
Sistemas liberados durante el año				8

Fuente: Subdirección de Estadística de la Presidencia, con información de la Dirección Ejecutiva de Informática.

(1) Para los años anteriores al 2009 la información fue tomada del Compendio Estadístico 2008.

**SEGURIDAD**  
2006-2009 <sup>(1)</sup>

**Cuadro 4.22**

Concepto	2006	2007	2008	2009
Seguridad en incidentes reportados	867	971	973	77
Seguridad en audiencias conflictivas	440	343	542	895
Custodia y escolta en el traslado de expedientes de consignaciones penales	1.255	1.363	1.313	1.564
Cobertura de seguridad en eventos diversos	1.887	1.379	1.863	386
Seguridad en convivencias familiares supervisadas realizadas en el CECOFAM	8.014	5.857	5.688	6.546
Seguridad en entregas de menores en el CECOFAM	3.840	3.063	3.995	3.226

Fuente: Subdirección de Estadística de la Presidencia, con información de la Dirección de Seguridad.

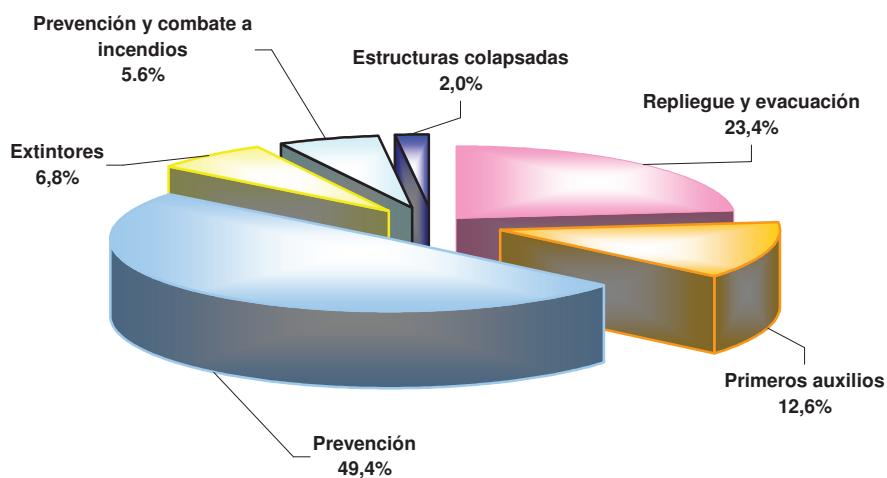
(1) Para los años anteriores al 2009 la información fue tomada del Compendio Estadístico 2008.

**PROTECCIÓN CIVIL**  
2006-2009 <sup>(1)</sup>

**Cuadro 4.23**

Concepto	2006	2007	2008	2009
Emergencias atendidas	23	47	87	130
Cursos impartidos	21	45	59	42
Brigadistas capacitados	230	1.101	2.366	2.443
Eventos especiales atendidos	9	31	42	53
Programa permanente de inspección de inmuebles: inmuebles visitados <sup>(2)</sup>	14	4	40	402
Simulacros realizados	8	32	41	39
Servidores públicos y usuarios evacuados	4.000	8.500	18.378	18.398

**Porcentaje de brigadistas capacitados por tipo de curso, 2009**



Fuente: Subdirección de Estadística de la Presidencia, con información de la Dirección de Protección Civil.

(1) Para los años anteriores al 2009 la información fue tomada del Compendio Estadístico 2008.

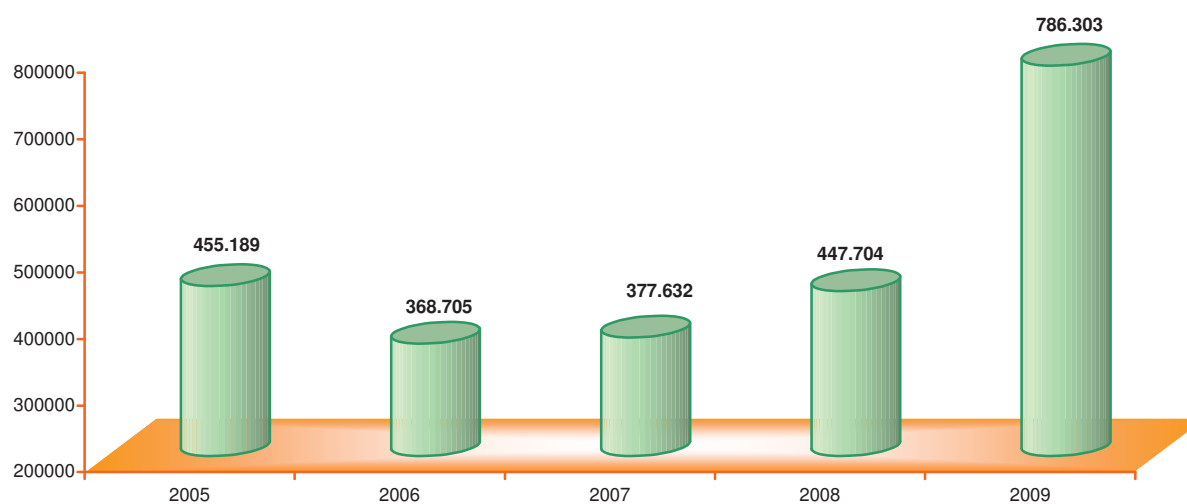
(2) Durante la contingencia debido al brote del virus de la Influenza en los meses de abril y mayo de 2009, se recorrieron en tres ocasiones todos los inmuebles con inspecciones generales (seis por día).

**ORIENTACIÓN CIUDADANA Y DERECHOS HUMANOS**  
2005-2009 <sup>(1)</sup>  
**AÑO JUDICIAL**

**Cuadro 4.24**

Concepto	2005	2006	2007	2008	2009
Quejas iniciadas ante la Dirección	4.473	726	383	859	42
Expedientes de queja recibidas de la CDHDF	318	304	319	435	239
Expedientes de queja recibidas de la CNDH	-	-	-	-	100
Trámite para conseguir traductores para indiciados que no hablan español	183	191	162	224	320
Otros <sup>(2)</sup>	-	-	-	-	14
<b>Personas atendidas en módulos</b>	<b>455.189</b>	<b>368.705</b>	<b>377.632</b>	<b>447.704</b>	<b>786.303</b>
Niños Héroes (salas)					144.497
Niños Héroes (Torres)					225.238
Río de la Plata					35.996
Arrendamiento inmobiliario					101.660
Plaza Juárez I					172.685
Plaza Juárez II					46.531
Obrero Mundial					9.179
Fray Servando					50.517

**Número de personas atendidas,  
2005-2009**



Fuente: Subdirección de Estadística de la Presidencia, con información de la Dirección de Atención Ciudadana y Derechos Humanos.

(1) Para los años anteriores al 2009 la información fue tomada del Compendio Estadístico 2008.

(2) Esta Dirección recibe también solicitudes de información y quejas de otras instituciones, como son el INMUJERES-DF, la Secretaría de Gobernación, la Asamblea Legislativa, etc, por lo que se incluyen a este rubro.



**SOLICITUDES DE INFORMACIÓN PÚBLICA Y RECURSOS DE REVISIÓN**  
**DIRECCIÓN DE INFORMACIÓN PÚBLICA**  
**2005-2009**  
**AÑO JUDICIAL**

**Cuadro 4.25.1**

Concepto	2005	2006	2007	2008	2009
<b>Personas atendidas directamente en la oficina</b>					<b>1.064</b>
<b>Solicitudes de información públicas recibidas</b>	110	433	781	896	1.675
Vía correo electrónico, INFOMEX, TELINFODF					1.238
Por escrito					437
<b>Solicitudes dirigidas a</b>					
Juzgados					236
Salas					13
Áreas de apoyo judicial					815
Áreas administrativas					769
<b>Solicitudes de información entregada</b>					
Casos en los que se entregó la información					1.226
Información bajo supuestos de información restringida					13
Casos en que la información se entregó incompleta					69
Solicitudes canalizadas a otro ente público					57
Solicitudes prevenidas sin desahogo por parte del peticionario					98
Solicitudes orientadas para su tramitación ante otro ente público por parte del peticionario					51

Recursos de revisión	2009
Número total de recursos ingresados	14
Recursos de revisión sobreseídos	2
Recursos que confirman el acto o resolución impugnada	2
Recursos que modifican el acto o resolución impugnada	1
Recursos que revocan el acto o resolución impugnada	7

Fuente: Subdirección de Estadística de la Presidencia, con información de la Dirección de Información Pública del Tribunal.

**SOLICITUD DE DATOS PERSONALES Y CURSOS DE CAPACITACIÓN**  
**DIRECCIÓN DE INFORMACIÓN PÚBLICA**  
**2009**  
**AÑO JUDICIAL**

Cuadro 4.25.2

		2009 <sup>(1)</sup>
<b>Solicitudes de datos personales</b>		
<b>Solicitudes de datos personales recibidas</b>		2
Vía correo electrónico INFOMEX, TELINFODF		2
Por escrito		0
<b>Solicitudes dirigidas a</b>		
Juzgados		0
Salas		0
Áreas de apoyo judicial		0
Áreas administrativas		2
<b>Solicitudes por derechos ejercidos (ARCO)</b>		
<b>A</b> cceso a datos personales		2
<b>R</b> ectificación de datos personales		0
<b>C</b> ancelación de datos personales		0
<b>O</b> posición al tratamiento de datos personales		0
<b>Solicitudes de datos personales, por procedencia</b>		
Solicitudes declaradas procedentes		0
Solicitudes declaradas improcedentes		1
Solicitudes de las que se generaron declaraciones de inexistencia		0
Solicitudes prevenidas sin desahogo por parte del peticionario		1

Cursos de capacitación	2009
<b>Cursos impartidos</b>	
Juzgados	43
Salas	11
Áreas de apoyo Judicial	0
Áreas administrativas	18
<b>Servidores públicos capacitados</b>	<b>2.285</b>
Juzgados	1.529
Salas	423
Áreas de apoyo Judicial	0
Áreas administrativas	333

Fuente: Subdirección de Estadística de la Presidencia, con información de la Dirección de Información Pública del Tribunal.

(1) Se muestran las solicitudes de datos personales clasificadas por tipo de recepción, derechos ARCO y procedencia. Por tal razón, en cada clasificación las cifras reportan el mismo total.

COORDINACIÓN DE COMUNICACIÓN SOCIAL  
2008-2009  
AÑO JUDICIAL

Cuadro 4.26

Concepto	2008 <sup>(1)</sup>	2009
Síntesis informativas elaboradas diariamente (número de ejemplares)	315	714
Matutinas	0	495
Vespertinas	0	219
Gestión y cobertura de entrevistas	146	155
Cobertura de eventos	145	280
Elaboración de versiones estenográficas	173	107

Fuente: Subdirección de Estadística de la Presidencia, con información de la Coordinación de Comunicación Social.

(1) Para los años anteriores al 2009 la información fue tomada del Compendio Estadístico 2008.

