



TRIBUNAL SUPERIOR DE JUSTICIA DEL DISTRITO FEDERAL

7. PAZ PENAL

ACTIVIDAD PROCESAL EN JUZGADOS DE PAZ PENAL SEGÚN TIPO, valores absolutos (diciembre 2008 – noviembre 2009)

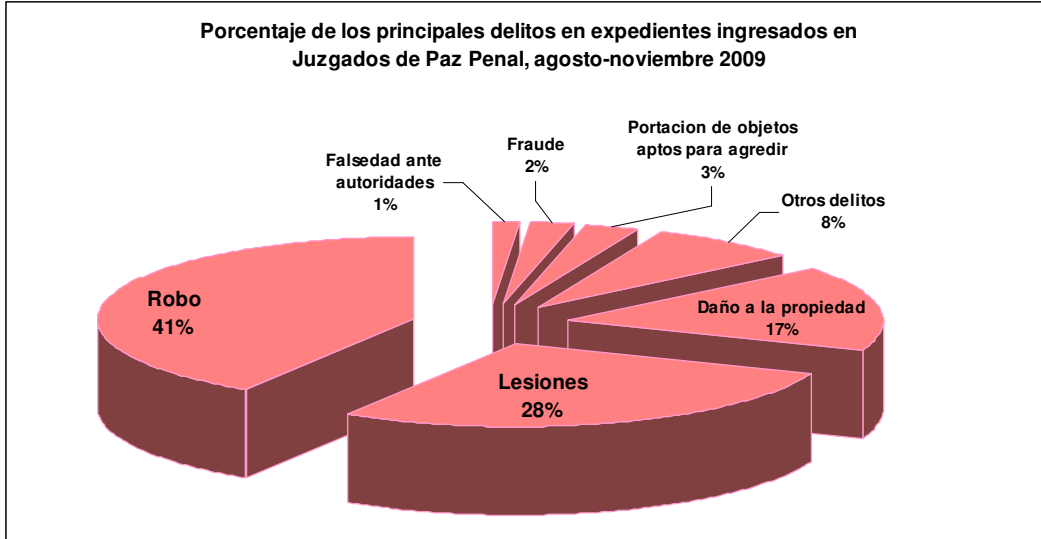
AUTOS DE TÉRMINO	TOTALES
Formal prisión	4,281
De sujeción	1,072
De libertad	205
ORDENES GIRADAS	TOTALES
Comparecencia	2,978
Aprehensión	1,576
Reaprehensión	453
Ejecutadas	1,223
Negadas	605
SENTENCIAS DICTADAS	TOTALES
Absolutorias	130
Condenatorias	3,559
Mixtas	20
Terminados por causa diversa a sentencia	4,513
EXPEDIENTES DEVUELTOS DE SALA	TOTALES
Enviados a sala por apelación	1,354
Confirma	592
Modifica	502
Revoca	123
AMPAROS DEVUELTOS DEL TRIBUNAL COLEGIADO	TOTALES
Interpuestos	246
Negados	137
Para efectos	50
Concedidos	24

Fuente: Dirección de Estadística de la Presidencia, con información de los Juzgados de Paz Penal del Tribunal Superior de Justicia del Distrito Federal.

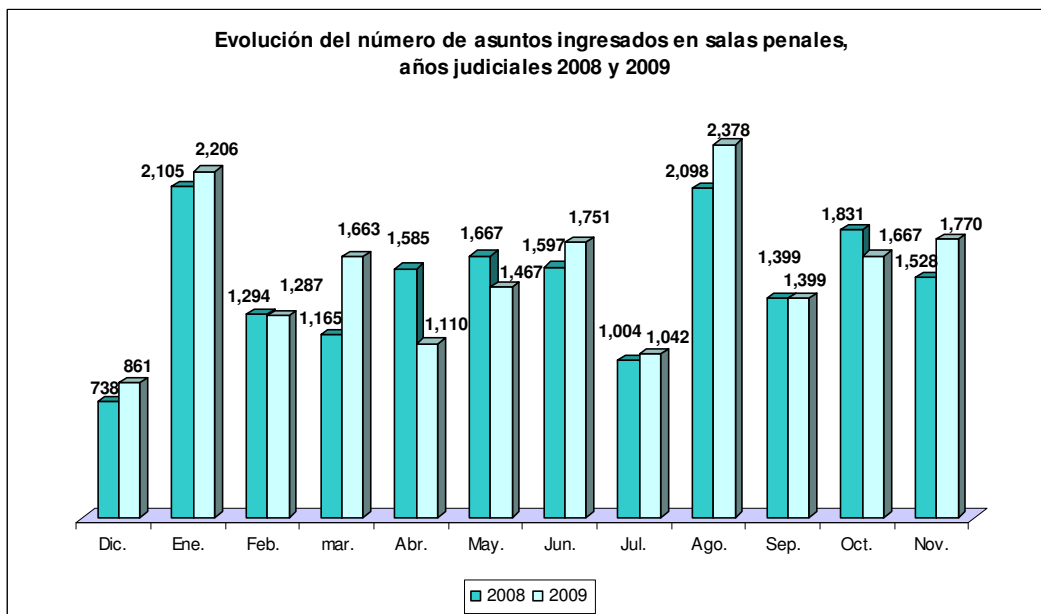


TRIBUNAL SUPERIOR DE JUSTICIA DEL DISTRITO FEDERAL

PRINCIPALES DELITOS EN JUZGADOS DE PAZ PENAL, porcentajes (agosto - noviembre 2009)



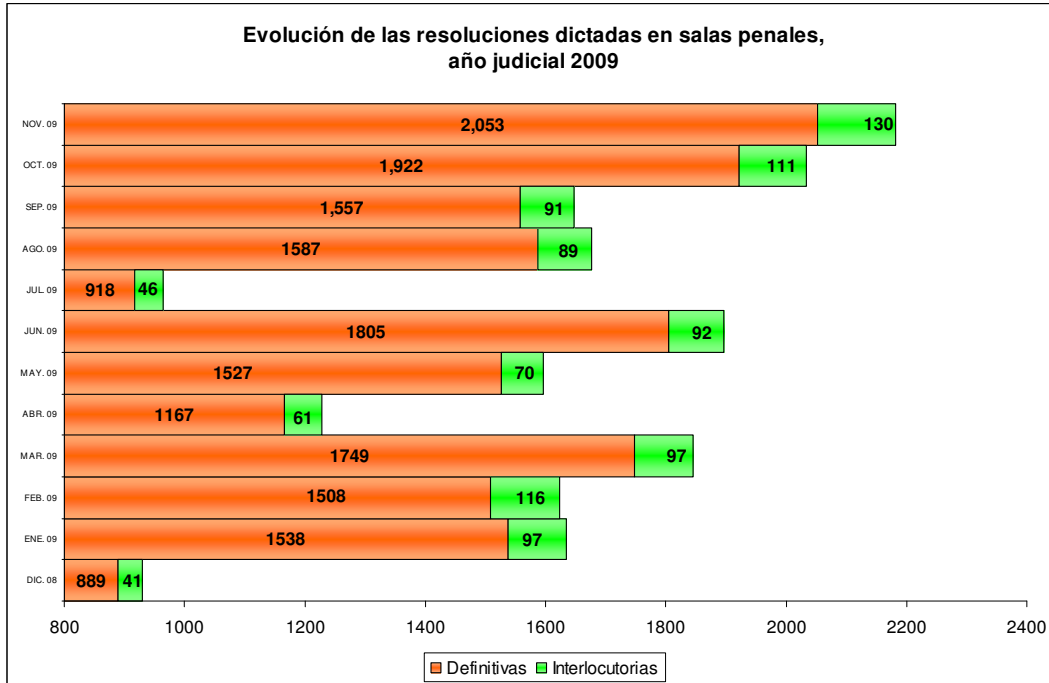
Fuente: Dirección de Estadística de la Presidencia con información de los Juzgados de Paz Penal del Tribunal Superior de Justicia del Distrito Federal conforme al Catálogo Único de Delitos del Distrito Federal.



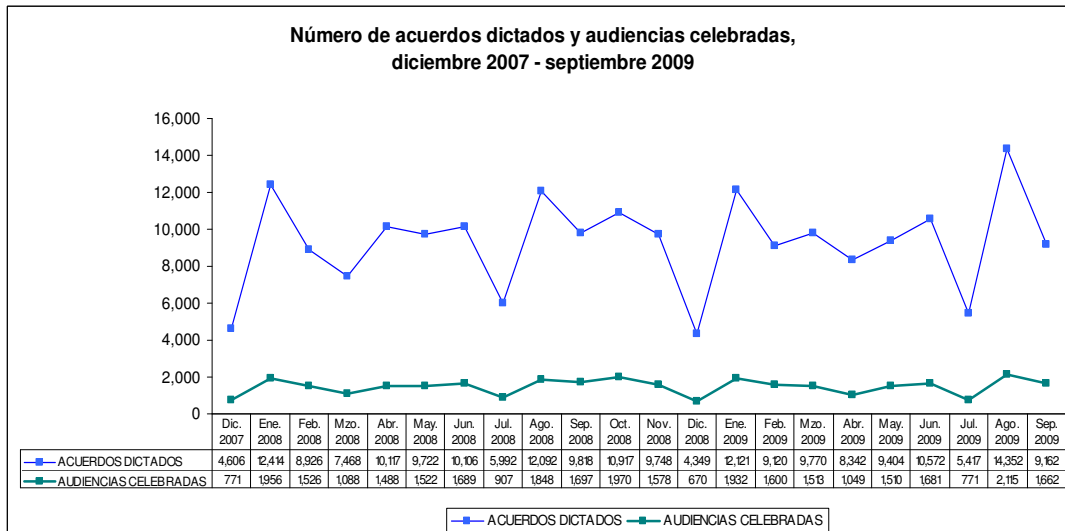
Fuente: Dirección de Estadística de la Presidencia con información de los Salas penales del Tribunal Superior de Justicia del Distrito Federal.



TRIBUNAL SUPERIOR DE JUSTICIA DEL DISTRITO FEDERAL



Fuente: Dirección de Estadística de la Presidencia con información salas penales del Tribunal Superior de Justicia del Distrito Federal.



Fuente: Dirección de Estadística de la Presidencia con información salas penales del Tribunal Superior de Justicia del Distrito Federal.