



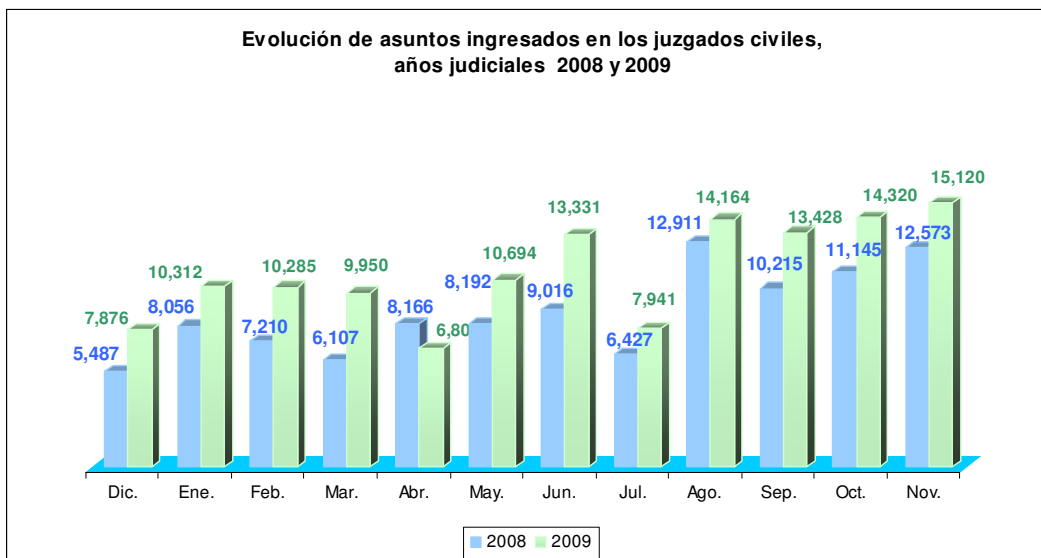
TRIBUNAL SUPERIOR DE JUSTICIA DEL DISTRITO FEDERAL

2. CIVIL

EXPEDIENTES INGRESADOS EN JUZGADOS CIVILES, SEGÚN TIPO valores absolutos (diciembre 2008 – noviembre 2009)

EXPEDIENTES INGRESADOS	TOTALES
Ordinario civil	16,824
Ejecutivo civil	230
Hipotecario civil	32,146
Ejecutivo mercantil	54,094
Ordinario mercantil	5,932
Interdicto	32
Jurisdicción voluntaria	5,492
Medios preparatorios	4,172
Providencias precautorio	51
Especial fianzas	41
Especial mercantil	1,064
Extinción dominio	26
Procedimiento judicial ejecución	1,153
Exhortos recibidos	10,294
Incompetencias	875
TOTAL	132,427

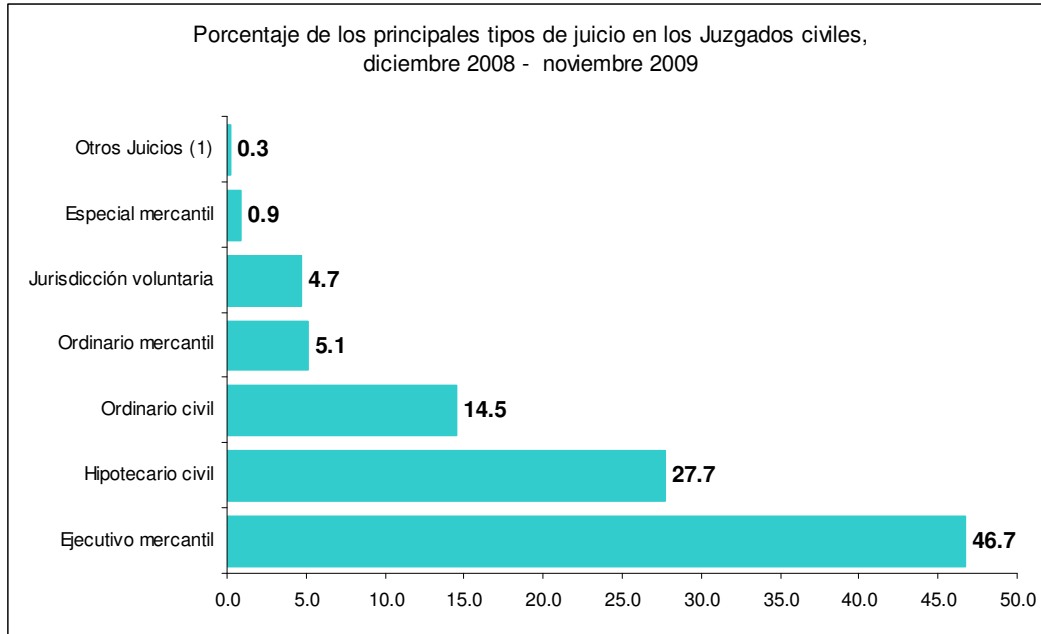
Fuente: Dirección de Estadística de la Presidencia con información de los Juzgados civiles del Tribunal Superior de Justicia del Distrito Federal.



Fuente: Dirección de Estadística de la Presidencia con información de los Juzgados civiles del Tribunal Superior de Justicia del Distrito Federal.



TRIBUNAL SUPERIOR DE JUSTICIA DEL DISTRITO FEDERAL



Nota: (1) Se incluye juicio ejecutivo civil, especial de fianzas y extinción de dominio.

Fuente: Dirección de Estadística de la Presidencia con información de la Dirección de Oficialía de Partes Común del Tribunal Superior de Justicia del Distrito Federal.



TRIBUNAL SUPERIOR DE JUSTICIA DEL DISTRITO FEDERAL

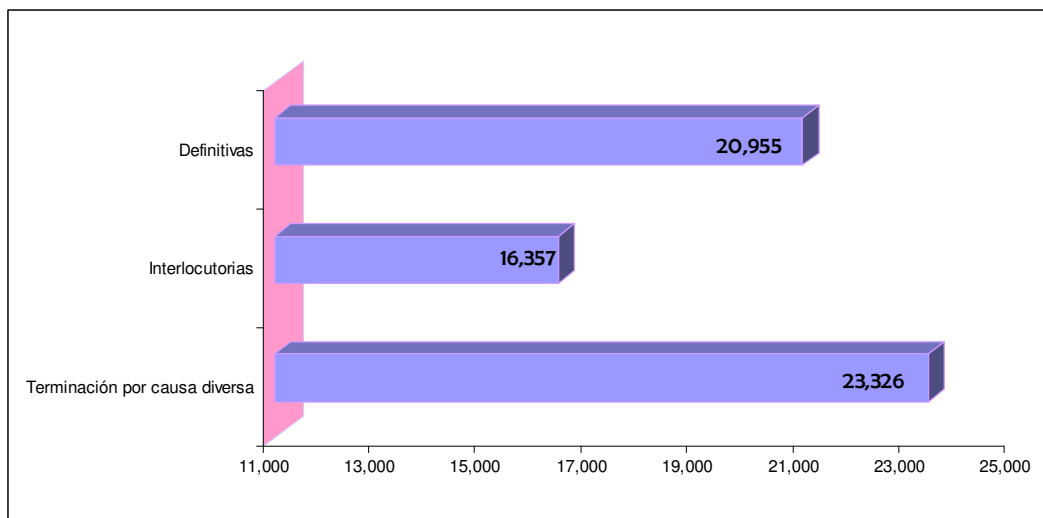
TIPO DE JUICIOS INGRESADOS EN JUZGADOS CIVILES (diciembre 2008 - noviembre 2009)

Mes	Ejecutivo Mercantil	Hipotecario Civil	Ordinario Civil	Ordinario Mercantil	Jurisdicción Voluntaria	Especial Mercantil	Otros Juicios	Total de juicios	Otros asuntos (1)	Total asuntos recibidos
Dic	3,218	2,351	925	393	236	40	17	7,180	696	7,876
Ene	4,036	2,573	1,352	513	378	90	38	8,980	1,332	10,312
Feb	4,572	2,083	1,361	428	417	89	18	8,968	1,317	10,285
Mar	4,066	1,870	1,409	548	457	134	29	8,513	1,437	9,950
Abr	2,068	1,803	1,066	356	303	115	12	5,723	1,079	6,802
May	3,170	3,446	1,610	518	429	153	15	9,341	1,353	10,694
Jun	5,223	3,494	1,856	587	485	91	33	11,769	1,561	13,330
Jul	3,014	2,350	1,064	308	277	48	14	7,075	866	7,941
Ago	5,740	3,726	1,702	601	549	108	23	12,449	1,715	14,164
Sep	7,315	2,406	1,290	469	429	42	29	11,980	1,448	13,428
Oct	5,685	2,989	1,557	594	727	75	33	11,660	1,793	13,453
Nov	5,987	3,055	1,632	617	805	79	36	12,212	1,980	14,192
TOTAL	54,094	32,146	16,824	5,932	5,492	1,064	297	115,850	16,577	132,427

Nota: (1) Es la suma de los interdictos, medios preparatorios, provisiones precautorias, procedimientos judiciales de ejecución, exhortos e incompetencias.

Fuente: Dirección de Estadística de la Presidencia con información de la Dirección de Oficialía de Partes Común del Tribunal Superior de Justicia del Distrito Federal.

SENTENCIAS DICTADAS EN JUZGADOS CIVILES, valores absolutos (diciembre 2008 – noviembre 2009)

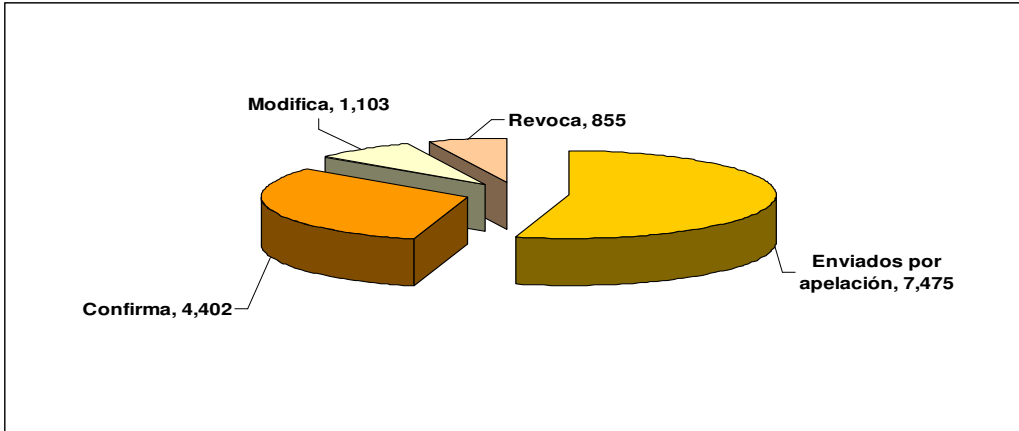


Fuente: Dirección de Estadística de la Presidencia con información de los Juzgados civiles del Tribunal Superior de Justicia del Distrito Federal.



TRIBUNAL SUPERIOR DE JUSTICIA DEL DISTRITO FEDERAL

EXPEDIENTES ENVIADOS POR APELACIONES Y DEVUELTOS EN JUZGADOS CIVILES, SEGÚN TIPO valores absolutos, (diciembre 2008 – noviembre 2009)



Fuente: Dirección de Estadística de la Presidencia con información de los Juzgados civiles del Tribunal Superior de Justicia del Distrito Federal.

