



TRIBUNAL SUPERIOR DE JUSTICIA DEL DISTRITO FEDERAL

1. INFORMACIÓN GENERAL

EXPEDIENTES INGRESADOS A JUZGADOS DE 1ª. INSTANCIA, SEGÚN TIPO valores absolutos (diciembre 2008 – noviembre 2009)

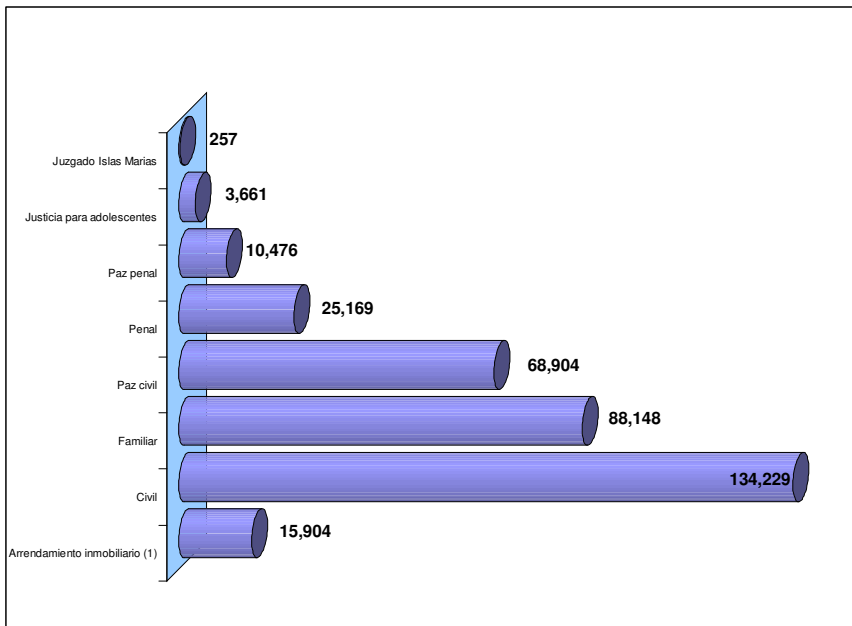
MATERIA	EXHORTOS	INCOMPETENCIAS	OFICIOS COMIS.	JUICIOS	TOTAL
Arrendamiento inmobiliario (1)	440	107		15,357	15,904
Civil (2)	10,294	875		123,060	134,229
Familiar	18,731	47		69,370	88,148
Paz civil	2,037	1,049	3,402	62,416	68,904
Penal	5,918	369		18,882	25,169
Paz penal	1,485	420		8,571	10,476
Justicia para adolescentes	243	289		3,129	3,661
Juzgado Islas Marías	257				257
TOTAL	39,405	3,156	3,402	300,784	346,748
%	11.4	0.9	1.0	86.7	100.0

Fuente: Dirección de Estadística de la Presidencia con información de los Juzgados de 1ª. Instancia del Tribunal Superior de Justicia del Distrito Federal.

(1) A partir del 10 de octubre, los juzgados de arrendamiento se transformaron en juzgados civiles.

(2) En expedientes ingresados de Juzgados civiles, están incluidas las controversias, desahucios y consignaciones.

EXPEDIENTES INGRESADOS EN JUZGADOS DE PRIMERA INSTANCIA, valores absolutos (diciembre 2008 – noviembre 2009)



Fuente: Dirección de Estadística de la Presidencia con información de los Juzgados de 1ª. Instancia del Tribunal Superior de Justicia del Distrito Federal.



TRIBUNAL SUPERIOR DE JUSTICIA DEL DISTRITO FEDERAL

(1) A partir del 10 de octubre, los juzgados de arrendamiento se transformaron en juzgados civiles.

EXPEDIENTES INGRESADOS EN SALAS, valores absolutos (diciembre 2008 – noviembre 2009)

	Civiles	Penales	Familiares	Justicia para adolescentes	TOTAL
Dic	1,249	861	503	65	2,678
Ene	2,578	2,206	1,066	185	6,035
Feb	2,565	1,287	980	135	4,967
Mar	2,583	1,663	1,133	154	5,533
Abr	1,719	1,110	667	133	3,629
May	2,253	1,467	964	140	4,824
Jun	2,715	1,751	1,070	150	5,686
Jul	1,446	1,042	559	71	3,118
Ago	2,399	2,378	1,019	201	5,997
Sep	2,350	1,399	956	82	4,787
Oct	2,858	1,667	1,057	135	5,717
Nov	3,081	1,770	1,131	144	6,126
TOTAL	27,796	18,601	11,105	1,595	59,097

Fuente: Dirección de Estadística de la Presidencia del Tribunal Superior de Justicia del Distrito Federal, con información de salas civiles, penales, familiares, de justicia para adolescentes y la Dirección Ejecutiva de Recursos Humanos del Tribunal Superior de Justicia del Distrito Federal.

NUMERO DE JUZGADOS, SALAS Y MAGISTRADOS POR MATERIA, valores absolutos (diciembre 2008 – noviembre 2009)

	JUZGADOS	SALAS	MAGISTRADOS
Materia penal	69	9	27
Material civil (1)	66	10	30
Materia de Arrendamiento inmobiliario	17		
Materia familiar	42	4	12
Paz penal	40		
Paz civil	28		
Materia justicia para adolescentes	15	2	6
Magistrado Presidente			1
TOTAL	277	25	76

Nota: El número total de magistrados considera plazas ocupadas con ese nivel, no necesariamente personal ubicado en salas.

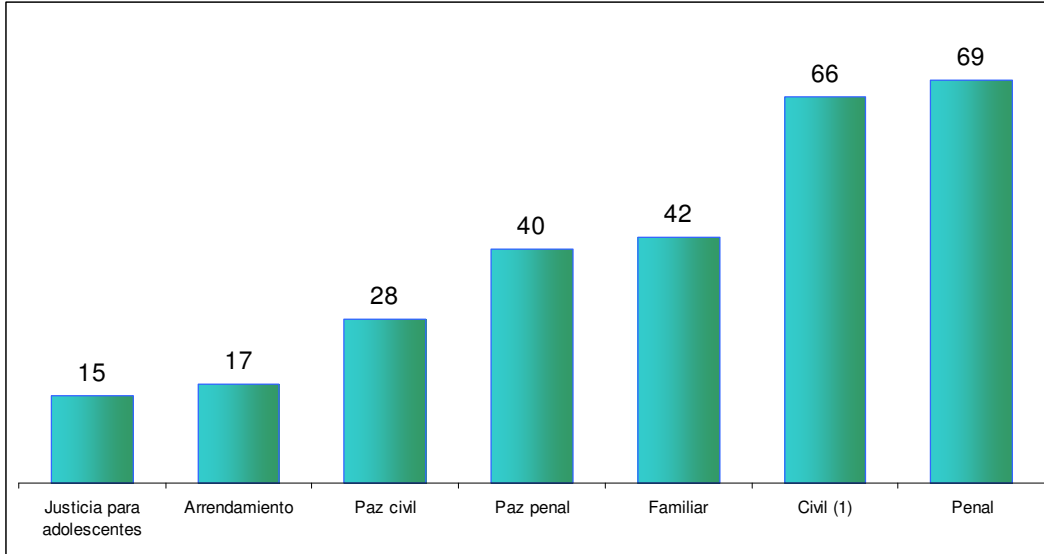
Fuente: Dirección de Estadística de la Presidencia con información de la Dirección Ejecutiva de Recursos Humanos y Juzgados y Salas del Tribunal Superior de Justicia del Distrito Federal.

(1) A partir del 10 de octubre, los juzgados de arrendamiento se transformaron en juzgados civiles.



TRIBUNAL SUPERIOR DE JUSTICIA DEL DISTRITO FEDERAL

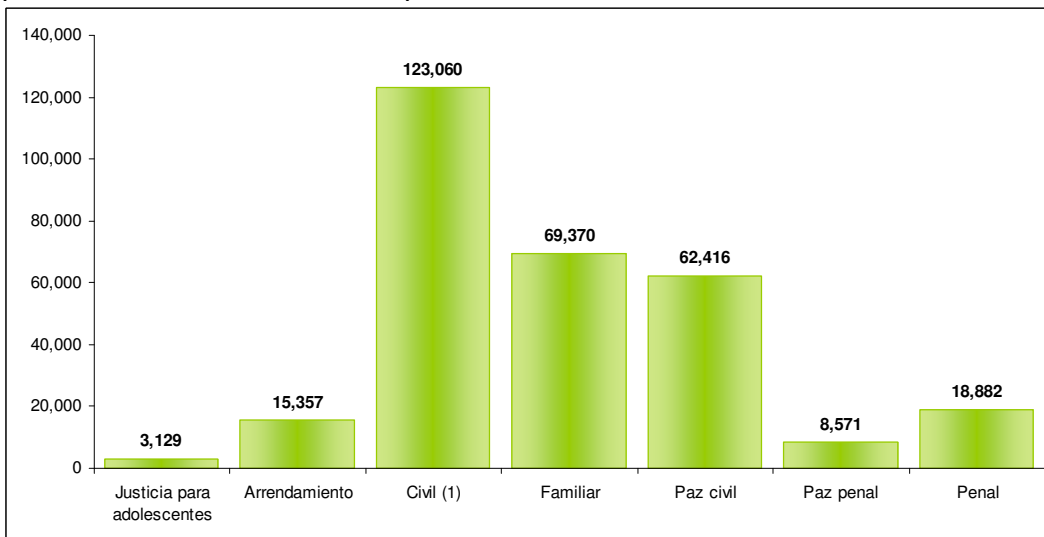
**NÚMERO DE JUZGADOS POR MATERIA, valores absolutos.
(diciembre 2008 – noviembre 2009)**



Fuente: Dirección de Estadística de la Presidencia con información de Juzgados del Tribunal Superior de Justicia del Distrito Federal.

(1) A partir del 10 de octubre, los juzgados de arrendamiento se transformaron en juzgados civiles.

**JUICIOS INICIADOS EN JUZGADOS DE 1ª. INSTANCIA SEGÚN TIPO, valores absolutos
(diciembre 2008 – noviembre 2009)**



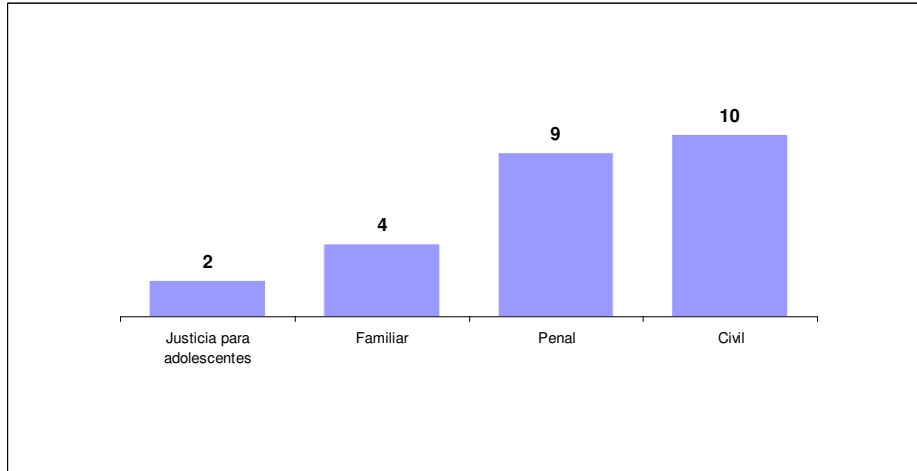
Fuente: Dirección de Estadística de la Presidencia con información de los Juzgados de 1ª. Instancia del Tribunal Superior de Justicia del Distrito Federal.

(1) A partir del 10 de octubre, los juzgados de arrendamiento se transformaron en juzgados civiles.



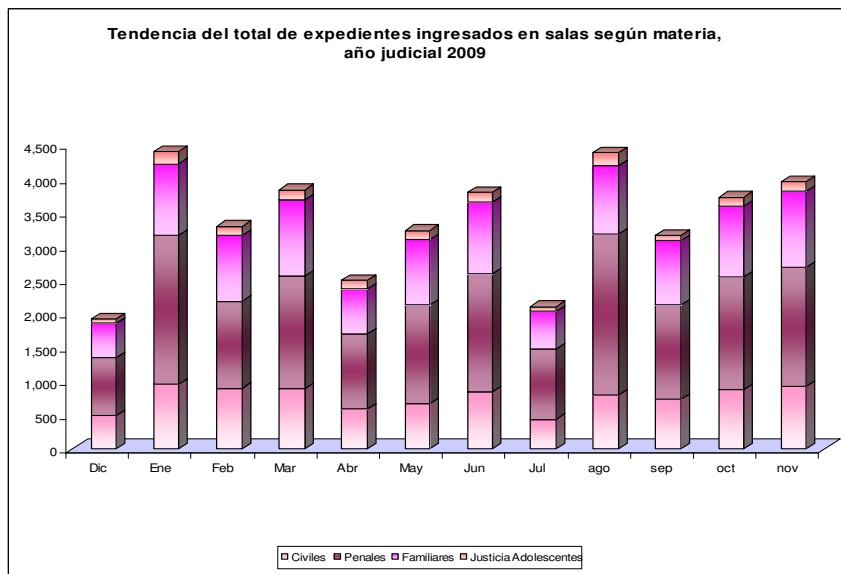
TRIBUNAL SUPERIOR DE JUSTICIA DEL DISTRITO FEDERAL

**NÚMERO DE SALAS POR MATERIA, valores absolutos.
(diciembre 2008 – noviembre 2009)**



Fuente: Dirección de Estadística de la Presidencia con información de salas del Tribunal Superior de Justicia del Distrito Federal.

**TENDENCIA DEL TOTAL DE EXPEDIENTES INGRESADOS EN SALAS, valores absolutos.
(diciembre 2008 – noviembre 2009)**

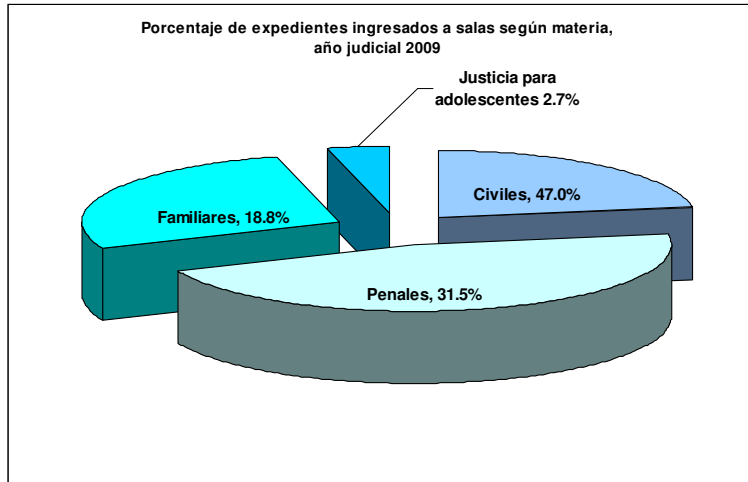


Fuente: Dirección de Estadística de la Presidencia con información de salas del Tribunal Superior de Justicia del Distrito Federal.



TRIBUNAL SUPERIOR DE JUSTICIA DEL DISTRITO FEDERAL

**PORCENTAJE DE EXPEDIENTES INGRESADOS A SALAS, valores absolutos.
(diciembre 2008 – noviembre 2009)**



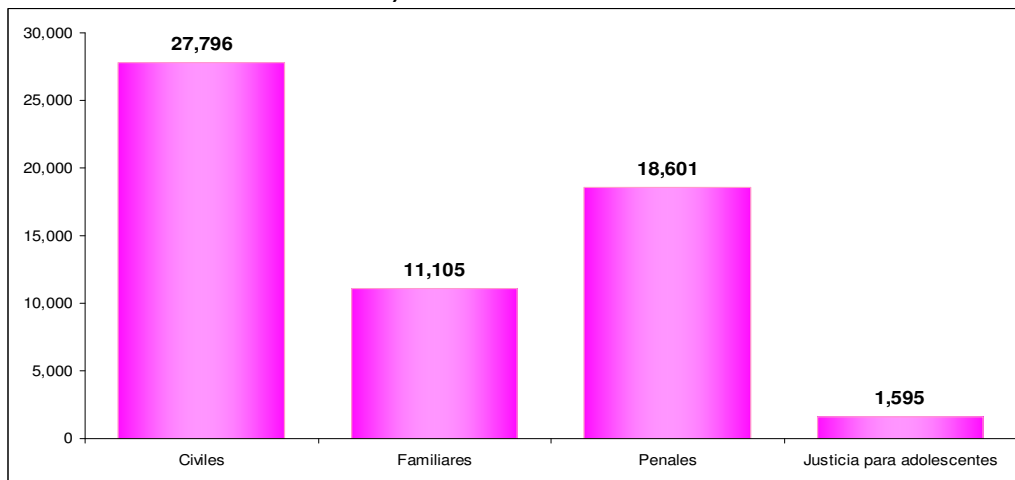
Fuente: Dirección de Estadística de la Presidencia con información de Salas del Tribunal Superior de Justicia del Distrito Federal.

**ASUNTOS INGRESADOS EN SALAS SEGÚN TIPO, valores absolutos
(diciembre 2008 – noviembre 2009)**

	CIVILES	FAMILIARES	PENALES	JUSTICIA ADOLESCENTES	TOTAL
Número de asuntos ingresados	27,796	11,105	18,601	1,595	59,097
Resoluciones definitivas dictadas en sala	27,486	10,377	19,261	1,583	58,707
Acuerdos dictados	130,818	50,354	112,652	10,067	303,891
Audiencias celebradas	512	221	18,024	1,551	20,308

Fuente: Dirección de Estadística de la Presidencia con información de las Salas del Tribunal Superior de Justicia del Distrito Federal.

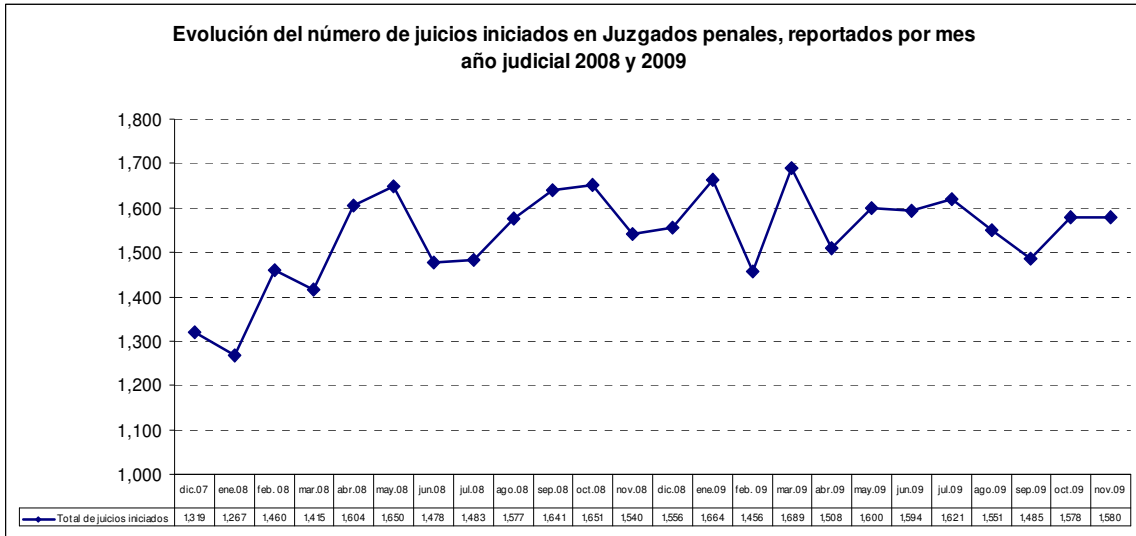
**ASUNTOS INGRESADOS EN SALAS, SEGÚN TIPO valores absolutos
(diciembre 2008 – noviembre 2009)**



Fuente: Dirección de Estadística de la Presidencia con información de las Salas del Tribunal Superior de Justicia del Distrito Federal.



TRIBUNAL SUPERIOR DE JUSTICIA DEL DISTRITO FEDERAL



Fuente: Dirección de Estadística de la Presidencia con información de los Juzgados penales del Tribunal Superior de Justicia del Distrito Federal.